



Freguesia de Colares

PRESTAÇÃO DE CONTAS

Gerência de 2023-01-01 a 2023-12-31

RELATÓRIO DE GESTÃO

JUNTA DE FREGUESIA DE COLARES



Ano de 2023

Conteúdos

Nota Introdutória _____	3
Análise Orçamental Da Despesa _____	4
Análise Orçamental Da Receita _____	9
Execução Anual Do Plano Plurianual De Investimentos _____	14
Gráfico 1 - Análise às Despesas Correntes _____	5
Gráfico 2 - Análise às Despesas de Capital _____	5
Gráfico 3 - Análise às Despesas Pagas _____	6
Gráfico 4 - Análise às Dotações Corrigidas face as Despesas Pagas _____	8
Gráfico 5 - Análise às receitas próprias _____	10
Gráfico 6 - Receitas Cobradas Líquidas _____	11
Gráfico 7 - Relação das Receitas Cobradas e das Despesas Pagas _____	13
Gráfico 8 - Resumo da Execução do Plano Plurianual de Investimentos _____	14
Gráfico 9 - Comparação dos Investimentos Previstos face aos Realizados na totalidade dos investimentos _____	14
Tabela 1 - Resumo da Demonstração de Execução Orçamental da Despesa _____	4
Tabela 2 - Análise à Despesa Corrente _____	7
Tabela 3 - Análise à Despesa de Capital _____	7
Tabela 4 - Análise à Despesa Total _____	7
Tabela 5 - Resumo da Demonstração de Execução Orçamental da Receita _____	9
Tabela 6 - Receitas próprias _____	10
Tabela 7 - Análise à Receita Corrente _____	11
Tabela 8 - Análise às Receitas de Capital _____	12
Tabela 9 - Análise à receita com o Saldo da Gerência Anterior _____	12
Tabela 10 - Operações Orçamentais _____	13

NOTA INTRODUTÓRIA

O presente relatório tem como finalidade evidenciar a situação económica e financeira referente ao exercício de 2023, transparecendo a eficiência na utilização dos meios afetos à prossecução das atividades desenvolvidas pela Junta de Freguesia de Colares, bem como a eficácia na concretização dos objetivos inicialmente aprovados.

Assim sendo, o relatório que a seguir se apresenta evidêcia aspetos de uma forma clara e concisa, nomeadamente no que respeita aos conceitos de execução orçamental (Receita, Despesa, Plano Plurianual de Investimentos e Fluxos de Caixa), bem como a suas respetivas evoluções ao longo do exercício económico.

ANÁLISE ORÇAMENTAL DA DESPESA

Agrupamentos	Euros		Valores Relativos		Grau de Execução
	Dotações Corrigidas	Despesas pagas	Dotações Corrigidas	Despesas Pagas	
01-Despesas com o pessoal	227 963,00 €	214 732,43 €	21,91%	29,52%	94,20%
02-Aquisição de bens e serviços	333 786,21 €	253 054,61 €	32,08%	34,79%	75,81%
03-Juros e outros encargos	- €	- €	-----	-----	-----
04-Transferências correntes	35 300,00 €	31 816,00 €	3,39%	4,37%	90,13%
05-Subsídios	- €	- €	-----	-----	-----
06-Outras despesas correntes	2 750,00 €	1 862,00 €	0,26%	0,26%	67,71%
07-Aquisição de bens de capital	440 657,56 €	225 895,56 €	42,35%	31,06%	51,26%
08-Transferências de capital	- €	- €	-----	-----	-----
09-Activos financeiros	- €	- €	-----	-----	-----
10-Passivos financeiros	- €	- €	-----	-----	-----
11-Outras despesas de capital	- €	- €	-----	-----	-----
Totais	1 040 456,77 €	727 360,60 €	100,00%	100,00%	69,91%

Tabela 1 - Resumo da Demonstração de Execução Orçamental da Despesa

No que respeita à afetação das despesas pelos diferentes agrupamentos a Junta de Freguesia de Colares realizou despesas em todos os agrupamentos de despesas que havia previsto. Como se pode verificar pelo mapa acima apresentado o agrupamento de despesas com um maior grau de execução orçamental é o “01 – Despesas com pessoal” com um grau de execução de 94,20%.

O agrupamento com o maior peso nas despesas foi o “02 – Aquisição de bens e serviços”, representando 34,79% das despesas realizadas efetuadas em 2023.

Analisando o gráfico 1, o agrupamento “01 – Despesas com o pessoal” apresenta-se com um peso de 42,82% das despesas correntes realizadas.

Nos restantes agrupamentos de despesa, o “02 – Aquisição de bens e serviços” representa 50,46% das despesas correntes realizadas, o agrupamento “04 – Transferências correntes” representa 6,34% das despesas correntes realizadas e o agrupamento “06 – Outras despesas correntes” representa 0,37% das despesas correntes realizadas.

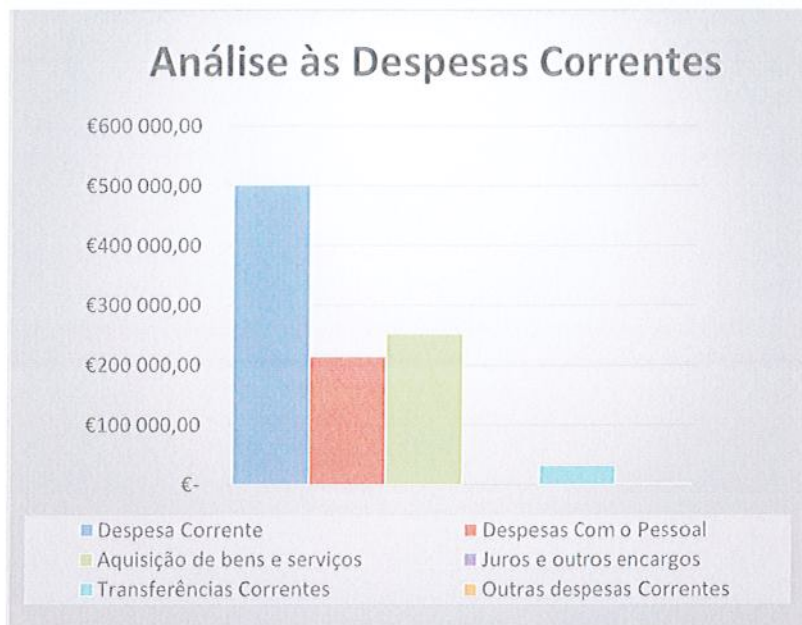


Gráfico 1 - Análise às Despesas Correntes

Analisando o gráfico seguinte, o agrupamento “07 – Aquisição de bens de capital” apresenta-se com um peso de 100,00% das despesas de capitais realizadas.

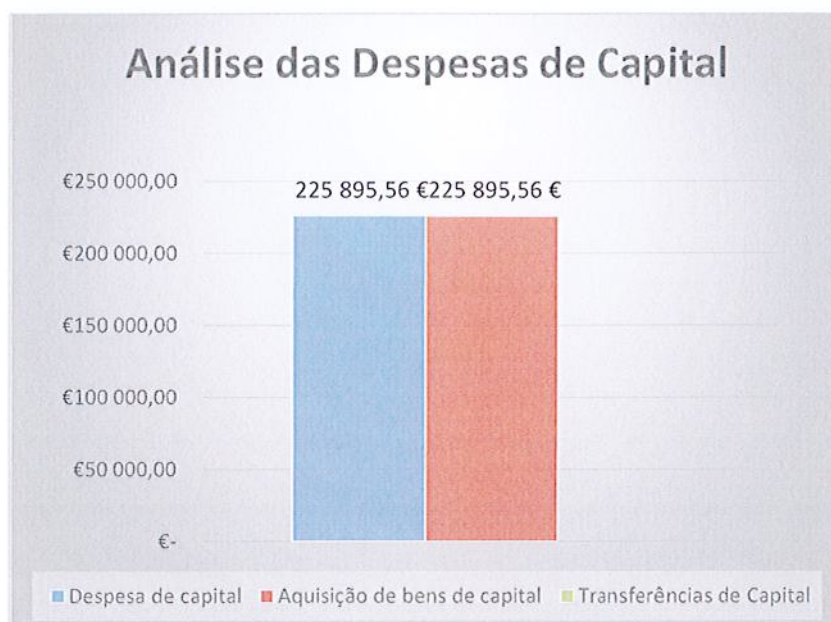


Gráfico 2 - Análise às Despesas de Capital

A Junta de Freguesia de Colares previu para o ano de 2023 um orçamento de despesa de **1.040.456,77 €**, dos quais realizou **727.360,60 €**. Na análise ao grau de execução orçamental é possível verificar que a Junta de Freguesia de Colares atingiu um volume de despesa de **69,91%** do total das despesas previstas. No que diz respeito ao grau de execução por agrupamento, estes situam-se todos entre os 51,26% e 94,20%.

Os pagamentos representam cerca de 69,91% das despesas previstas para o período em análise.

Existem no final do período em análise obrigações por pagar no montante de 2.408,64 €.

No gráfico seguinte é possível analisar a distribuição da despesa pelos diferentes agrupamentos da respetiva classificação económica, onde mais uma vez é possível facilmente constatar que o agrupamento em que a autarquia teve mais despesa foi o "02 – Aquisição de bens e serviços".

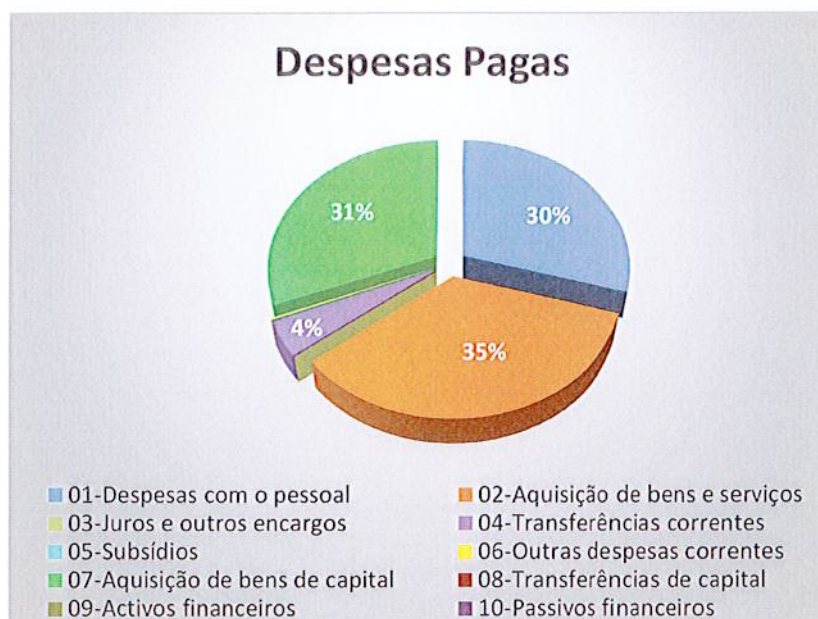


Gráfico 3 - Análise às Despesas Pagas

Através do quadro resumo que a seguir se apresenta é possível verificar que a autarquia previu um orçamento de despesa corrente para o ano de 2023 de **599.799,21 €** , dos quais executou **501.465,04 €** traduzindo-se num grau de execução orçamental das despesas correntes de 83,61%.

Despesa Corrente Prevista	599 799,21 € a
Despesa Corrente Executada	501 465,04 € b
Diferença	98 334,17 € a-b
Grau de Execução Orçamental	83,61% b/a

Tabela 2 - Análise à Despesa Corrente

No que respeita às despesas de capital, verifica-se que foram previstos **440.657,56 €** , dos quais investiram **225.895,56 €** que se traduz num grau de execução das despesas de capital de 51,26%.

Despesa Capital Prevista	440 657,56 € a
Despesa Capital Executada	225 895,56 € b
Diferença	214 762,00 € a-b
Grau de Execução Orçamental	51,26% b/a

Tabela 3 - Análise à Despesa de Capital

Na totalidade, a Junta de Freguesia de Colares dotou para o ano de 2023 um total de **1.040.456,77€** , dos quais executou **727.360,60 €** , traduzindo-se assim num grau de execução orçamental das despesas de 69,91%.

Total Despesa Prevista	1 040 456,77 € a
Total Despesa Executada	727 360,60 € b
Diferença	313 096,17 € a-b
Grau de Execução Orçamental	69,91% b/a

Tabela 4 - Análise à Despesa Total

Através do gráfico 4 verifica-se mais uma vez que o agrupamento “02 – Aquisição de bens e serviços” é aquele em que foram despendidos os maiores montantes.

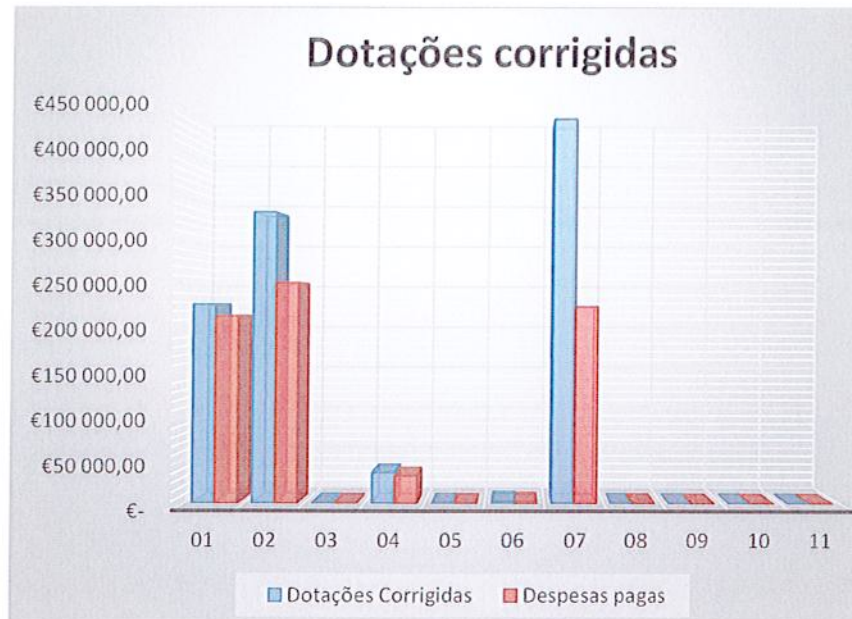


Gráfico 4 - Análise às Dotações Corrigidas face as Despesas Pagas

ANÁLISE ORÇAMENTAL DA RECEITA

Capítulos	Previsões Corrigidas	Receita Cob. Líquida	Previsões Corrigidas	Receita Cob. Líquida	Grau de Execução
01- Impostos directos	17 851,99 €	21 441,66 €	1,72%	2,31%	120,11%
02- Impostos indirectos	- €	- €	-----	-----	-----
03- "Não aplicável às autarquias locais"	- €	- €	-----	-----	-----
04- Taxas, multas e outras penalidades	68 080,00 €	62 573,40 €	6,54%	6,75%	91,91%
05- Rendimentos da propriedade	41 248,00 €	40 116,43 €	3,96%	4,33%	97,26%
06- Transferências correntes	567 393,29 €	526 913,80 €	54,53%	56,85%	92,87%
07- Venda de bens e serviços correntes	17 850,00 €	16 682,81 €	1,72%	1,80%	93,46%
08- Outras receitas correntes	200,00 €	- €	0,02%	0,00%	0,00%
09- Venda de bens de investimento	- €	- €	-----	-----	-----
10- Transferências de Capital	134 181,16 €	65 608,66 €	12,90%	7,08%	48,90%
11- Activos Financeiros	- €	- €	-----	-----	-----
12- Passivos Financeiros	- €	- €	-----	-----	-----
13- Outras Receitas de Capital	- €	- €	-----	-----	-----
14- "Não aplicável às autarquias locais"	- €	- €	-----	-----	-----
15- Reposições não Abatidas nos Pagamentos	100,00 €	- €	0,01%	0,00%	0,00%
16- Saldo da Gerência Anterior	193 552,33 €	193 552,33 €	18,60%	20,88%	100,00%
Totais	1 040 456,77 €	926 889,09 €	100,00%	100,00%	89,08%

Tabela 5 - Resumo da Demonstração de Execução Orçamental da Receita

A Junta de Freguesia de Colares previu para o ano de 2023 um orçamento de receita no montante de **1.040.456,77 €** dos quais arrecadou **926.889,09 €** que se distribuem principalmente pelos capítulos acima mencionados. O grau de execução orçamental das receitas situa-se nos **89,08%**.

No que respeita à afetação das receitas pelos diferentes capítulos é possível constatar que a Junta de Freguesia de Colares arrecadou receita em todos os capítulos que havia previsto no início do ano. O capítulo "06 -Transferências correntes" foi aquele em que a autarquia arrecadou a quantia mais elevada, quantia essa justificada pela inclusão neste capítulo do Fundo de Financiamento de Freguesias.

O grau de execução das receitas situa-se entre 0,00% e 120,11%, sendo esta percentagem mais elevada associada ao capítulo "01 – Impostos Diretos".

Através dos gráficos seguintes podemos verificar que o capítulo “06 – Transferências correntes” representa um peso de 56,85 % no total das receitas arrecadadas e o capítulo “10 – Transferências de capital” representa 7,08 % das receitas arrecadadas. Podemos concluir então que o somatório das transferências representa 63,93 % do total das receitas arrecadadas.

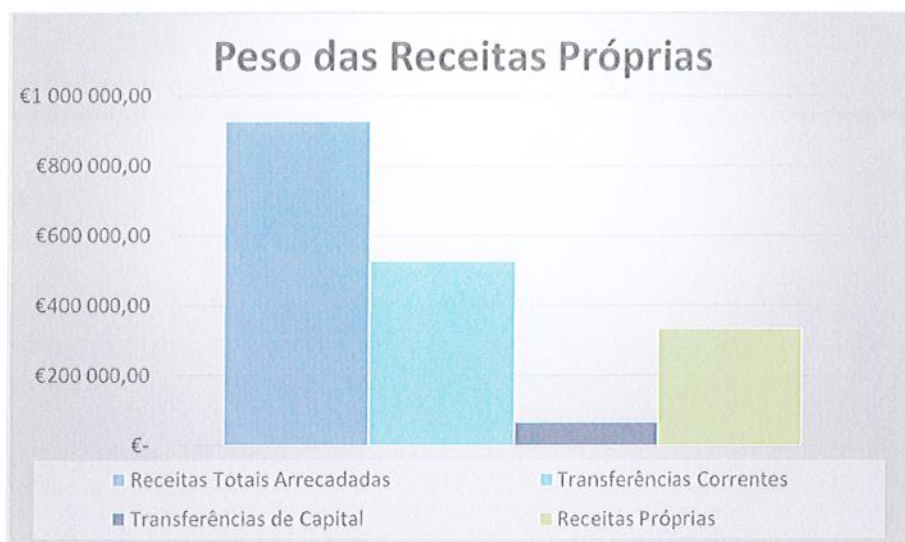


Gráfico 5 - Análise às receitas próprias

Do total de receitas arrecadadas acima indicado, **334.366,63 €** corresponde a receitas próprias, ou seja, o peso das receitas próprias sobre a totalidade da receita arrecadada é de 36,07%. A Junta de Freguesia de Colares evidencia cerca de 63,93% de dependência de receitas provenientes de transferências. A Junta de Freguesia de Colares está relativamente dependente de receitas provenientes de transferências da Administração Autárquica e Administração Central, como podemos analisar através da tabela seguinte.

Total Receita Arrecadada	926 889,09 € a
Total Receitas Próprias	334 366,63 € b
Peso das Receitas Próprias	36,07% b/a

Tabela 6 - Receitas próprias

No gráfico seguinte é possível verificar o volume de receitas executadas até à data. Assim sendo, mais uma vez se constata que o capítulo “06-Transferências correntes” foi aquele em que a autarquia arrecadou maior volume de receitas.

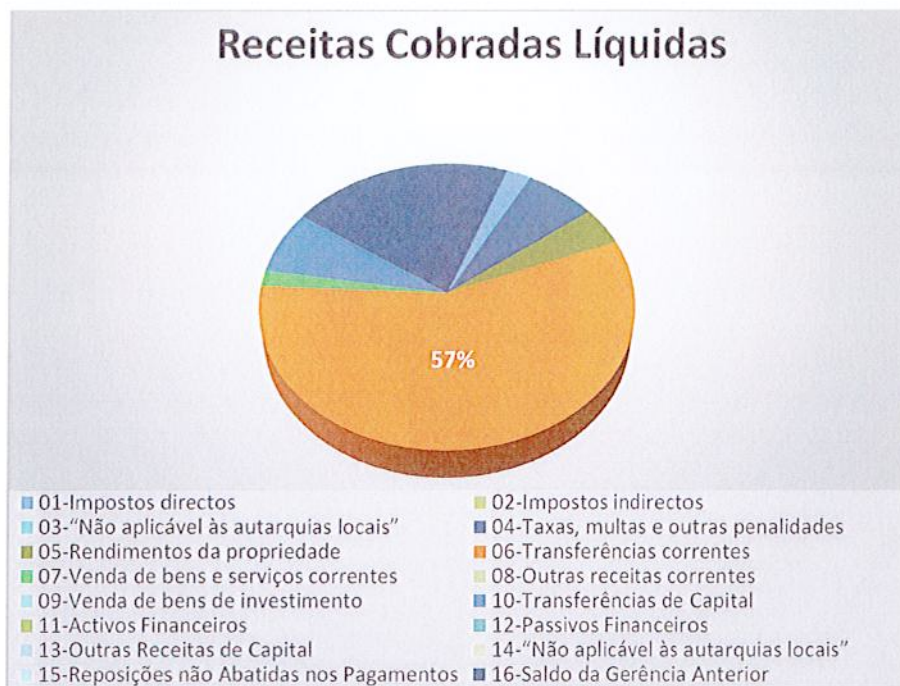


Gráfico 6 - Receitas Cobradas Líquidas

Através do quadro seguinte constata-se que a autarquia previu arrecadar receitas correntes no valor de **712.623,28 €**, tendo sido arrecadados **667.728,10 €**, que se traduz num grau de execução orçamental das receitas correntes de 93,70%.

Receita Corrente Prevista	712 623,28 € a
Receita Corrente Arrecadada	667 728,10 € b
Diferença	44 895,18 € a-b
Grau de Execução Orçamental	93,70% b/a

Tabela 7 - Análise à Receita Corrente

No que diz respeito às receitas de capital verifica-se que a autarquia previu arrecadar **134.281,16€** tendo sido arrecadados **65.608,66 €** , o que se traduz num grau de execução orçamental das receitas de capital de 48,86%.

Receita Capital Prevista	134 281,16 € a
Receita Capital Arrecadada	65 608,66 € b
Diferença	68 672,50 € a-b
Grau de Execução Orçamental	48,86% b/a

Tabela 8 - Análise às Receitas de Capital

Assim, no conjunto das receitas e considerando a incorporação do saldo da gerência anterior, verifica-se que foi previsto arrecadar o montante de **1.040.456,77 €** dos quais foram arrecadados **926.889,09 €** (dos quais 193.552,33 € dizem respeito a parte saldo da gerência anterior a 2023 que foi incorporado em 2023, através de uma alteração modificativa orçamental), o que se traduz num grau de execução orçamental de 89,08%.

Receita Prevista Total com SGA	1 040 456,77 € a
Total Receita Arrecadada	926 889,09 € b
Diferença	113 567,68 € a-b
Grau de Execução Orçamental	89,08% b/a

Tabela 9 - Análise à receita com o Saldo da Gerência Anterior

Na análise aos mapas de controlo orçamental e fluxos de caixa conclui-se que a Junta de Freguesia de Colares obteve uma execução orçamental onde as receitas arrecadadas são superiores às despesas executadas, provocando um aumento do saldo para a gerência seguinte. O saldo da gerência anterior (execução orçamental) é de 493.552,33 € e o saldo para a gerência seguinte (execução orçamental), no final do período em análise, é de 499.528.49 € , o que se traduz num aumento de 5.976,16 €.

Operações Orçamentais		
	Receitas	Despesas
S.G. Anterior	493 552,33 €	-
Correntes	667 728,10 € >	501 465,04 €
Capital	65 608,66 € <	225 895,56 €
S.G. Seguinte	-	499 528,49 €
Total	1 226 889,09 €	1 226 889,09 €

Tabela 10 - Operações Orçamentais



Gráfico 7 - Relação das Receitas Cobradas e das Despesas Pagas

EXECUÇÃO ANUAL DO PLANO PLURIANUAL DE INVESTIMENTOS

Na análise realizada ao Plano Plurianual de Investimentos, constata-se que o total de investimentos previstos é de 440.657,56 € e foram realizados 225.895,56 € daquele montante, a que corresponde uma percentagem de execução de 51,27%.

Número do Projecto/Ação	Previsto para o ano de 2023	Realizado no ano de 2023	Grau de execução
Totais	440 657,56 €	225 895,56 €	51,27%

Gráfico 8 - Resumo da Execução do Plano Plurianual de Investimento

O grau de execução dos projetos/ações, varia entre 0,00% e 100,00% sendo este grau de execução mais elevado associado ao projeto nº. “5 - 3 – Requalificação de vias (arruamentos/calçadas)”.

O projeto de maior montante realizado foi o nº. “5 - 3 – Requalificação de vias (arruamentos/calçadas)” com um investimento realizado de 51.500,00 €, representando cerca de 22,80% do total dos investimentos realizados em 2023.



Gráfico 9 - Comparação dos Investimentos Previstos face aos Realizados na totalidade dos investimentos



2023

Fluxo de Caixa - Resumo

Gerência de 2023-01-01 a 2023-12-31

RECEBIMENTOS

Saldo da Gerência Anterior	493 552,33
Execução Orçamental	493 552,33
Operações de tesouraria	0,00
Receitas Orçamentais	733 336,76
Correntes	667 728,10
Capital	65 608,66
Operações de Tesouraria	
Operações de Tesouraria	

TOTAL: 1 226 889,09

PAGAMENTOS

Pagamentos Orçamentais	727 360,60
Correntes	501 465,04
Capital	225 895,56
Operações de Tesouraria	0,00
Operações de Tesouraria	0,00
Saldo para Gerência Seguinte	499 528,49
Execução Orçamental	499 528,49
Operações de tesouraria	0,00

TOTAL: 1 226 889,09

ÓRGÃO EXECUTIVO

Em 9 de Abril de 2024

Perceção
x *[Signature]*
x *[Signature]*
x *[Signature]*

ÓRGÃO DELIBERATIVO

Em 26 de Abril de 2024

x *[Signature]*
x *[Signature]*
x



Prestação de Contas

Demonstração do Desempenho Orçamental

Gerência de 2023-01-01 a 2023-12-31

FONTES DE FINANCIAMENTO (n)

Rubrica	Recebimentos	RP	RG	UE	EMPR	FUNDOS ALHEIOS	TOTAL	n-1
	Saldo de gerência anterior	493 552,33	0,00	0,00	0,00	0,00	493 552,33	422 714,80
	Operações orçamentais [1]	493 552,33	0,00	0,00	0,00	0,00	493 552,33	422 714,80
	Restituição do saldo oper. orçamentais	0,00	0,00	0,00	0,00	0,00	0,00	0,00
	Operações de tesouraria [A]	0,00	0,00	0,00	0,00	0,00	0,00	0,00
	Receita corrente	667 728,10	0,00	0,00	0,00	0,00	667 728,10	610 250,76
R1	Receita fiscal	21 441,66	0,00	0,00	0,00	0,00	21 441,66	20 915,84
R11	Impostos diretos	21 441,66	0,00	0,00	0,00	0,00	21 441,66	20 915,84
R12	Impostos indiretos	0,00	0,00	0,00	0,00	0,00	0,00	0,00
R2	Contribuições para sistemas de proteção social e subsistemas de saúde	0,00	0,00	0,00	0,00	0,00	0,00	0,00
R3	Taxas, multas e outras penalidades	62 573,40	0,00	0,00	0,00	0,00	62 573,40	62 459,96
R4	Rendimentos de propriedade	40 116,43	0,00	0,00	0,00	0,00	40 116,43	34 109,12
R5	Transferências e subsídios correntes	526 913,80	0,00	0,00	0,00	0,00	526 913,80	481 249,39
R51	Transferências correntes	526 913,80	0,00	0,00	0,00	0,00	526 913,80	481 249,39
R511	Administrações Públicas	523 047,80	0,00	0,00	0,00	0,00	523 047,80	480 281,18
R5111	Administração Central - Estado Português	256 804,12	0,00	0,00	0,00	0,00	256 804,12	234 352,63
R5112	Administração Central - Outras entidades	0,00	0,00	0,00	0,00	0,00	0,00	0,00
R5113	Segurança Social	0,00	0,00	0,00	0,00	0,00	0,00	0,00
R5114	Administração Regional	0,00	0,00	0,00	0,00	0,00	0,00	0,00
R5115	Administração Local	266 243,68	0,00	0,00	0,00	0,00	266 243,68	245 928,55
R512	Exterior - U E	0,00	0,00	0,00	0,00	0,00	0,00	0,00
R513	Outras	3 866,00	0,00	0,00	0,00	0,00	3 866,00	968,21
R52	Subsídios correntes	0,00	0,00	0,00	0,00	0,00	0,00	0,00
R6	Venda de bens e serviços	16 682,81	0,00	0,00	0,00	0,00	16 682,81	11 516,45
R7	Outras receitas correntes	0,00	0,00	0,00	0,00	0,00	0,00	0,00
	Receita de capital	65 608,66	0,00	0,00	0,00	0,00	65 608,66	50 595,07
R8	Venda de bens de investimento	0,00	0,00	0,00	0,00	0,00	0,00	0,00
R9	Transferências e subsídios de capital	65 608,66	0,00	0,00	0,00	0,00	65 608,66	50 595,07
R91	Transferências de capital	65 608,66	0,00	0,00	0,00	0,00	65 608,66	50 595,07
R911	Administrações Públicas	65 608,66	0,00	0,00	0,00	0,00	65 608,66	50 595,07
R9111	Administração Central - Estado Português	0,00	0,00	0,00	0,00	0,00	0,00	0,00
R9112	Administração Central - Outras entidades	0,00	0,00	0,00	0,00	0,00	0,00	0,00
R9113	Segurança Social	0,00	0,00	0,00	0,00	0,00	0,00	0,00
R9114	Administração Regional	0,00	0,00	0,00	0,00	0,00	0,00	0,00
R9115	Administração Local	65 608,66	0,00	0,00	0,00	0,00	65 608,66	50 595,07
R912	Exterior - U E	0,00	0,00	0,00	0,00	0,00	0,00	0,00
R913	Outras	0,00	0,00	0,00	0,00	0,00	0,00	0,00
R92	Subsídios de capital	0,00	0,00	0,00	0,00	0,00	0,00	0,00
R10	Outras receitas de capital	0,00	0,00	0,00	0,00	0,00	0,00	0,00
R11	Reposições não abatidas aos pagamentos	0,00	0,00	0,00	0,00	0,00	0,00	0,00
	Receita efetiva [2]	733 336,76	0,00	0,00	0,00	0,00	733 336,76	660 845,83
	Receita não efetiva [3]	0,00	0,00	0,00	0,00	0,00	0,00	0,00
R12	Receita com ativos financeiros	0,00	0,00	0,00	0,00	0,00	0,00	0,00
R13	Receita com passivos financeiros	0,00	0,00	0,00	0,00	0,00	0,00	0,00
	Soma [4]=[1]+[2]+[3]	1 226 889,09	0,00	0,00	0,00	0,00	1 226 889,09	1 083 560,63
	Operações de tesouraria [B]	0,00	0,00	0,00	0,00	0,00	0,00	2 596,50

FONTES DE FINANCIAMENTO (n)

Rubrica	Pagamentos	RP	RG	UE	EMPR	FUNDOS ALHEIOS	TOTAL	n-1
	Despesa corrente	501 465,04	0,00	0,00	0,00	0,00	501 465,04	463 368,91
D1	Despesas com o pessoal	214 732,43	0,00	0,00	0,00	0,00	214 732,43	144 940,42
D11	Remunerações Contínuas e Permanentes	159 620,05	0,00	0,00	0,00	0,00	159 620,05	104 873,35
D12	Ativos Variáveis ou Eventuais	7 255,71	0,00	0,00	0,00	0,00	7 255,71	6 378,57
D13	Segurança social	48 856,67	0,00	0,00	0,00	0,00	48 856,67	33 688,59
D2	Aquisição de bens e serviços	253 054,61	0,00	0,00	0,00	0,00	253 054,61	294 298,59
D3	Juros e outros encargos	0,00	0,00	0,00	0,00	0,00	0,00	0,00
D4	Transferências e subsídios correntes	31 816,00	0,00	0,00	0,00	0,00	31 816,00	22 110,00
D41	Transferências correntes	31 816,00	0,00	0,00	0,00	0,00	31 816,00	22 110,00
D411	Administrações Públicas	0,00	0,00	0,00	0,00	0,00	0,00	0,00
D4111	Administração Central - Estado Português	0,00	0,00	0,00	0,00	0,00	0,00	0,00
D4112	Administração Central - Outras entidades	0,00	0,00	0,00	0,00	0,00	0,00	0,00
D4113	Segurança Social	0,00	0,00	0,00	0,00	0,00	0,00	0,00
D4114	Administração Regional	0,00	0,00	0,00	0,00	0,00	0,00	0,00
D4115	Administração Local	0,00	0,00	0,00	0,00	0,00	0,00	0,00
D412	Entidades do Setor Não Lucrativo	31 816,00	0,00	0,00	0,00	0,00	31 816,00	22 110,00
D413	Famílias	0,00	0,00	0,00	0,00	0,00	0,00	0,00
D414	Outras	0,00	0,00	0,00	0,00	0,00	0,00	0,00
D42	Subsídios Correntes	0,00	0,00	0,00	0,00	0,00	0,00	0,00
D5	Outras despesas correntes	1 862,00	0,00	0,00	0,00	0,00	1 862,00	2 021,50
	Despesa de capital	225 895,56	0,00	0,00	0,00	0,00	225 895,56	126 639,39
D6	Aquisição de bens de capital	225 895,56	0,00	0,00	0,00	0,00	225 895,56	126 639,39
D7	Transferências e subsídios de capital	0,00	0,00	0,00	0,00	0,00	0,00	0,00
D71	Transferências de capital	0,00	0,00	0,00	0,00	0,00	0,00	0,00
D711	Administrações Públicas	0,00	0,00	0,00	0,00	0,00	0,00	0,00
D7111	Administração Central - Estado Português	0,00	0,00	0,00	0,00	0,00	0,00	0,00
D7112	Administração Central - Outras entidades	0,00	0,00	0,00	0,00	0,00	0,00	0,00
D7113	Segurança Social	0,00	0,00	0,00	0,00	0,00	0,00	0,00
D7114	Administração Regional	0,00	0,00	0,00	0,00	0,00	0,00	0,00
D7115	Administração Local	0,00	0,00	0,00	0,00	0,00	0,00	0,00
D712	Entidades do Setor Não Lucrativo	0,00	0,00	0,00	0,00	0,00	0,00	0,00
D713	Famílias	0,00	0,00	0,00	0,00	0,00	0,00	0,00
D714	Outras	0,00	0,00	0,00	0,00	0,00	0,00	0,00
D72	Subsídios de capital	0,00	0,00	0,00	0,00	0,00	0,00	0,00
D8	Outras despesas de capital	0,00	0,00	0,00	0,00	0,00	0,00	0,00
	Despesa efetiva [5]	727 360,60	0,00	0,00	0,00	0,00	727 360,60	590 008,30
	Despesa não efetiva [6]	0,00	0,00	0,00	0,00	0,00	0,00	0,00
D9	Despesa com ativos financeiros	0,00	0,00	0,00	0,00	0,00	0,00	0,00
D10	Despesa com passivos financeiros	0,00	0,00	0,00	0,00	0,00	0,00	0,00
	Soma [7]=[5]+[6]	727 360,60	0,00	0,00	0,00	0,00	727 360,60	590 008,30
	Operações de tesouraria [C]	0,00	0,00	0,00	0,00	0,00	0,00	2 596,50
	Saldo para a gerência seguinte	499 528,49	0,00	0,00	0,00	0,00	499 528,49	493 552,33
	Operações orçamentais (8) = (4) - (7)	499 528,49	0,00	0,00	0,00	0,00	499 528,49	493 552,33
	Operações de tesouraria (9)=[A]+[B]-[C]	0,00	0,00	0,00	0,00	0,00	0,00	0,00
	Saldo global [2] - [5]	5 976,16	0,00	0,00	0,00	0,00	5 976,16	70 837,53
	Despesa primária	727 360,60	0,00	0,00	0,00	0,00	727 360,60	590 008,30
	Saldo corrente	166 263,06	0,00	0,00	0,00	0,00	166 263,06	146 581,85
	Saldo de capital	-160 286,90	0,00	0,00	0,00	0,00	-160 286,90	-76 044,32
	Saldo financeiro	5 976,16	0,00	0,00	0,00	0,00	5 976,16	70 837,53
	Resultado total (1) + (2) + (3)	1 228 859,09	0,00	0,00	0,00	0,00	1 228 859,09	1 083 460,83
	Despesa total [5] + [6]	727 360,60	0,00	0,00	0,00	0,00	727 360,60	590 008,30



Prestação de Contas

Demonstração do Desempenho Orçamental

Gerência de 2023-01-01 a 2023-12-31

Assinaturas	
Contabilista	Em ___ de _____ de _____

Órgão Executivo	Em <u>9</u> de <u>Abri</u> de <u>2024</u>
<u>[Handwritten Signature]</u>	
<u>[Handwritten Signature]</u>	
<u>[Handwritten Signature]</u>	
Órgão Deliberativo	Em <u>26</u> de <u>Abri</u> de <u>2024</u>
<u>[Handwritten Signature]</u>	
<u>[Handwritten Signature]</u>	



Prestação de Contas

Demonstração de Execução Orçamental da Receita

Gerência de 2023-01-01 a 2023-12-31

Rubrica	Descrição	Reembolsos e restituições							Receitas cobradas líquidas			Grau de execução orçamental		
		Previsões Corrigidas (1)	Receitas por Cobrar de períodos anteriores (2)	Receitas liquidadas (3)	Liquidações anuladas (4)	Receitas Cobradas Brutas (5)	Emitidos (6)	Pagos (7)	Períodos anteriores (8)	Período corrente (9)	Total (10)=(5)-(7)	Receita por Cobrar no Final do Ano (11)	Períodos anteriores (12)=(8)/(1)x100	Período corrente (13)=(9)/(1)x100
Receita corrente		712 623,28	3 087,00	669 018,94	2 163,04	667 768,10	638,60	638,60	3 087,00	664 641,10	667 129,50	652,24	0,43 %	93,27 %
R1	Receita fiscal	17 851,99	0,00	21 441,66	0,00	21 441,66	0,00	0,00	0,00	21 441,66	21 441,66	0,00	0,00 %	120,11 %
R11	Impostos diretos	17 851,99	0,00	21 441,66	0,00	21 441,66	0,00	0,00	0,00	21 441,66	21 441,66	0,00	0,00 %	120,11 %
R12	Impostos indiretos	0,00	0,00	0,00	0,00	0,00	0,00	0,00	0,00	0,00	0,00	0,00	0,00 %	0,00 %
R2	Contribuições para sistemas de proteção social e subsistemas de saúde	0,00	0,00	0,00	0,00	0,00	0,00	0,00	0,00	0,00	0,00	0,00	0,00 %	0,00 %
R3	Taxas, multas e outras penalidades	68 080,00	87,00	63 684,36	1 241,96	62 613,40	471,00	471,00	87,00	62 486,40	62 142,40	639,96	0,13 %	91,78 %
R4	Rendimentos de propriedade	41 248,00	2 500,00	40 116,43	304,84	40 116,43	0,00	0,00	2 500,00	37 616,43	40 116,43	0,00	6,06 %	91,20 %
R5	Transferências e subsídios correntes	567 393,29	500,00	526 933,80	235,00	526 913,80	20,00	20,00	500,00	526 413,80	526 893,80	0,00	0,09 %	92,78 %
R51	Transferências correntes	567 393,29	500,00	526 933,80	235,00	526 913,80	20,00	20,00	500,00	526 413,80	526 893,80	0,00	0,09 %	92,78 %
R511	Administrações Públicas	561 039,29	0,00	523 047,80	0,00	523 047,80	0,00	0,00	0,00	523 047,80	523 047,80	0,00	0,00 %	93,23 %
R5111	Administração Central - Estado Português	256 553,54	0,00	256 804,12	0,00	256 804,12	0,00	0,00	0,00	256 804,12	256 804,12	0,00	0,00 %	100,10 %
R5112	Administração Central - Outras entidades	0,00	0,00	0,00	0,00	0,00	0,00	0,00	0,00	0,00	0,00	0,00	0,00 %	0,00 %
R5113	Segurança Social	0,00	0,00	0,00	0,00	0,00	0,00	0,00	0,00	0,00	0,00	0,00	0,00 %	0,00 %
R5114	Administração Regional	0,00	0,00	0,00	0,00	0,00	0,00	0,00	0,00	0,00	0,00	0,00	0,00 %	0,00 %
R5115	Administração Local	304 485,75	0,00	266 243,68	0,00	266 243,68	0,00	0,00	0,00	266 243,68	266 243,68	0,00	0,00 %	87,44 %
R512	Exterior - U E	2 004,00	0,00	0,00	0,00	0,00	0,00	0,00	0,00	0,00	0,00	0,00	0,00 %	0,00 %
R513	Outras	4 350,00	500,00	3 886,00	235,00	3 866,00	20,00	20,00	500,00	3 366,00	3 846,00	0,00	0,00 %	77,38 %
R52	Subsídios correntes	0,00	0,00	0,00	0,00	0,00	0,00	0,00	0,00	0,00	0,00	0,00	0,00 %	0,00 %
R6	Venda de bens e serviços	17 850,00	0,00	16 842,69	381,24	16 682,81	147,60	147,60	0,00	16 682,81	16 535,21	12,28	0,00 %	93,46 %
R7	Outras receitas correntes	200,00	0,00	0,00	0,00	0,00	0,00	0,00	0,00	0,00	0,00	0,00	0,00 %	0,00 %
Receita de capital		134 181,16	0,00	65 608,66	0,00	65 608,66	0,00	0,00	0,00	65 608,66	65 608,66	0,00	0,00 %	48,90 %
R8	Venda de bens de investimento	0,00	0,00	0,00	0,00	0,00	0,00	0,00	0,00	0,00	0,00	0,00	0,00 %	0,00 %
R9	Transferências e subsídios de capital	134 181,16	0,00	65 608,66	0,00	65 608,66	0,00	0,00	0,00	65 608,66	65 608,66	0,00	0,00 %	48,90 %

Rubrica	Descrição	Reembolsos e restituições							Recitas cobradas líquidas				Grau de execução orçamental	
		(1)	(2)	(3)	(4)	(5)	(6)	(7)	(8)	(9)	(10)	(11)	(12)	(13)
		Previsões Corrigidas	Recitas por Cobrar de períodos anteriores	Recitas líquidas	Liquidações anuladas	Recitas Cobradas Brutas	Emittidos	Pagos	Períodos anteriores	Período corrente	Total	Receita por Cobrar no Final do Ano	Períodos anteriores	Período corrente
R01	Transferências de capital	134 181,16	0,00	65 608,66	0,00	65 608,66	0,00	0,00	0,00	65 608,66	65 608,66	0,00	0,00 %	48,50 %
R011	Administrações Públicas	134 181,16	0,00	65 608,66	0,00	65 608,66	0,00	0,00	0,00	65 608,66	65 608,66	0,00	0,00 %	48,50 %
R0111	Administração Central - Estado Português	68 572,50	0,00	0,00	0,00	0,00	0,00	0,00	0,00	0,00	0,00	0,00	0,00 %	0,00 %
R0112	Administração Central - Outras entidades	0,00	0,00	0,00	0,00	0,00	0,00	0,00	0,00	0,00	0,00	0,00	0,00 %	0,00 %
R0113	Sociedade Social	0,00	0,00	0,00	0,00	0,00	0,00	0,00	0,00	0,00	0,00	0,00	0,00 %	0,00 %
R0114	Administração Regional	0,00	0,00	0,00	0,00	0,00	0,00	0,00	0,00	0,00	0,00	0,00	0,00 %	0,00 %
R0115	Administração Local	65 608,66	0,00	65 608,66	0,00	65 608,66	0,00	0,00	0,00	65 608,66	65 608,66	0,00	0,00 %	100,00 %
R012	Exercício - D.L.	0,00	0,00	0,00	0,00	0,00	0,00	0,00	0,00	0,00	0,00	0,00	0,00 %	0,00 %
R013	Outras	0,00	0,00	0,00	0,00	0,00	0,00	0,00	0,00	0,00	0,00	0,00	0,00 %	0,00 %
R02	Subsídios de capital	0,00	0,00	0,00	0,00	0,00	0,00	0,00	0,00	0,00	0,00	0,00	0,00 %	0,00 %
R10	Outras receitas de capital	0,00	0,00	0,00	0,00	0,00	0,00	0,00	0,00	0,00	0,00	0,00	0,00 %	0,00 %
R11	Receitas não atribuídas aos departamentos	100,00	0,00	0,00	0,00	0,00	0,00	0,00	0,00	0,00	0,00	0,00	0,00 %	0,00 %
R12	Receita com ativos financeiros	0,00	0,00	0,00	0,00	0,00	0,00	0,00	0,00	0,00	0,00	0,00	0,00 %	0,00 %
R13	Receita com passivos financeiros	0,00	0,00	0,00	0,00	0,00	0,00	0,00	0,00	0,00	0,00	0,00	0,00 %	0,00 %
R14	Saldo da gestão anterior - operações orçamentais	193 552,33	0,00	193 552,33	0,00	193 552,33	0,00	0,00	0,00	193 552,33	193 552,33	0,00	0,00 %	100,00 %
Total		1 040 456,77	3 087,00	928 479,93	2 163,04	928 923,09	638,60	638,60	3 087,00	923 802,09	926 290,49	652,24	0,30 %	88,79 %

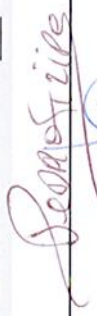





Prestação de Contas

Demonstração de Execução Orçamental da Receita

Gerência de 2023-01-01 a 2023-12-31

Assinaturas	
Contabilista	Em ___ de ___ de ___
Órgão Executivo	Em <u>9</u> de <u>Abri</u> de <u>2024</u>
Órgão Deliberativo	Em <u>26</u> de <u>Abri</u> de <u>2024</u>



Prestação de Contas

Demonstração de Execução Orçamental da Despesa

Gerência de 2023-01-01 a 2023-12-31

Despesas pagas liquidadas de reposições:

Grau de execução orçamental

Rubrica	Descrição	Despesas por pagar de períodos anteriores										Grau de execução orçamental	
		(1)	(2)	(3)	(4)	(5)	(6)	(7)	(8)=(6)+(7)	(9)=(4)-(5)	(10)=(5)-(8)	(11)=(6)/(2)x100	(12)=(7)/(2)x100
Despesa corrente		2 084,12	599 799,21	0	503 873,68	503 873,68	2 084,12	499 380,92	501 465,04	0,00	2 408,64	0,35 %	83,26 %
D1	Despesas com o pessoal	1 552,27	227 963,00	0	216 641,07	216 641,07	1 552,27	213 180,16	214 732,43	0,00	1 908,64	0,68 %	93,52 %
D11	Remunerações Certas e Permanentes	1 552,27	165 845,00	0	160 528,69	160 528,69	1 552,27	157 067,78	158 620,05	0,00	1 908,64	0,94 %	94,71 %
D12	Abonos Variáveis ou Eventuais	0,00	9 355,00	0	7 255,71	7 255,71	0,00	7 255,71	7 255,71	0,00	0,00	0,00 %	77,56 %
D13	Segurança social	0,00	52 763,00	0	48 856,67	48 856,67	0,00	48 856,67	48 856,67	0,00	0,00	0,00 %	92,60 %
D2	Aquisição de bens e serviços	531,85	333 786,21	0	253 554,61	253 554,61	531,85	252 522,76	253 054,61	0,00	500,00	0,16 %	75,65 %
D3	Juros e outros encargos	0,00	0,00	0	0,00	0,00	0,00	0,00	0,00	0,00	0,00	0,00 %	0,00 %
D4	Transferências e subsídios correntes	0,00	35 300,00	0	31 816,00	31 816,00	0,00	31 816,00	31 816,00	0,00	0,00	0,00 %	90,13 %
D41	Transferências correntes	0,00	35 300,00	0	31 816,00	31 816,00	0,00	31 816,00	31 816,00	0,00	0,00	0,00 %	90,13 %
D411	Administrações Públicas	0,00	0,00	0	0,00	0,00	0,00	0,00	0,00	0,00	0,00	0,00 %	0,00 %
D4111	Administração Central - Estado Português	0,00	0,00	0	0,00	0,00	0,00	0,00	0,00	0,00	0,00	0,00 %	0,00 %
D4112	Administração Central - Outras entidades	0,00	0,00	0	0,00	0,00	0,00	0,00	0,00	0,00	0,00	0,00 %	0,00 %
D4113	Segurança Social	0,00	0,00	0	0,00	0,00	0,00	0,00	0,00	0,00	0,00	0,00 %	0,00 %
D4114	Administração Regional	0,00	0,00	0	0,00	0,00	0,00	0,00	0,00	0,00	0,00	0,00 %	0,00 %
D4115	Administração Local	0,00	0,00	0	0,00	0,00	0,00	0,00	0,00	0,00	0,00	0,00 %	0,00 %
D412	Entidades do Setor Não Lucrativo	0,00	35 200,00	0	31 816,00	31 816,00	0,00	31 816,00	31 816,00	0,00	0,00	0,00 %	0,00 %
D413	Famílias	0,00	100,00	0	0,00	0,00	0,00	0,00	0,00	0,00	0,00	0,00 %	90,39 %
D414	Outras	0,00	0,00	0	0,00	0,00	0,00	0,00	0,00	0,00	0,00	0,00 %	0,00 %
D42	Subsídios Correntes	0,00	0,00	0	0,00	0,00	0,00	0,00	0,00	0,00	0,00	0,00 %	0,00 %
D5	Outras despesas correntes	0,00	2 750,00	0	1 862,00	1 862,00	0,00	1 862,00	1 862,00	0,00	0,00	0,00 %	67,71 %
Despesa de capital		0,00	440 657,56	0	225 895,56	225 895,56	0,00	225 895,56	225 895,56	0,00	0,00	0,00 %	51,26 %
D6	Aquisição de bens de capital	0,00	440 657,56	0	225 895,56	225 895,56	0,00	225 895,56	225 895,56	0,00	0,00	0,00 %	51,26 %
D7	Transferências e subsídios de capital	0,00	0,00	0	0,00	0,00	0,00	0,00	0,00	0,00	0,00	0,00 %	0,00 %

Despesas pagas, líquidas de reposições

Grau de execução orçamental

Rubrica	Descrição	Despesas por pagar de períodos anteriores										Total	Período corrente	Períodos anteriores	Grau de execução orçamental		
		(1)	(2)	(3)	(4)	(5)	(6)	(7)	(8)	(9)	(10)					(11)	(12)
D7	Transferências de capital	0,00	0,00	0,00	0,00	0,00	0,00	0,00	0,00	0,00	0,00	0,00	0,00	0,00	0,00	0,00	0,00 %
D711	Administrações Públicas	0,00	0,00	0,00	0,00	0,00	0,00	0,00	0,00	0,00	0,00	0,00	0,00	0,00	0,00	0,00	0,00 %
D7111	Administração Central - Estado Português	0,00	0,00	0,00	0,00	0,00	0,00	0,00	0,00	0,00	0,00	0,00	0,00	0,00	0,00	0,00	0,00 %
D7112	Administração Central - Outras entidades	0,00	0,00	0,00	0,00	0,00	0,00	0,00	0,00	0,00	0,00	0,00	0,00	0,00	0,00	0,00	0,00 %
D7113	Segurança Social	0,00	0,00	0,00	0,00	0,00	0,00	0,00	0,00	0,00	0,00	0,00	0,00	0,00	0,00	0,00	0,00 %
D7114	Administração Regional	0,00	0,00	0,00	0,00	0,00	0,00	0,00	0,00	0,00	0,00	0,00	0,00	0,00	0,00	0,00	0,00 %
D7115	Administração Local	0,00	0,00	0,00	0,00	0,00	0,00	0,00	0,00	0,00	0,00	0,00	0,00	0,00	0,00	0,00	0,00 %
D712	Entidades do Setor não Lucrativo	0,00	0,00	0,00	0,00	0,00	0,00	0,00	0,00	0,00	0,00	0,00	0,00	0,00	0,00	0,00	0,00 %
D713	Famílias	0,00	0,00	0,00	0,00	0,00	0,00	0,00	0,00	0,00	0,00	0,00	0,00	0,00	0,00	0,00	0,00 %
D714	Outros	0,00	0,00	0,00	0,00	0,00	0,00	0,00	0,00	0,00	0,00	0,00	0,00	0,00	0,00	0,00	0,00 %
D72	Subsídios de capital	0,00	0,00	0,00	0,00	0,00	0,00	0,00	0,00	0,00	0,00	0,00	0,00	0,00	0,00	0,00	0,00 %
D8	Outras despesas de capital	0,00	0,00	0,00	0,00	0,00	0,00	0,00	0,00	0,00	0,00	0,00	0,00	0,00	0,00	0,00	0,00 %
D9	Despesa com ativos financeiros	0,00	0,00	0,00	0,00	0,00	0,00	0,00	0,00	0,00	0,00	0,00	0,00	0,00	0,00	0,00	0,00 %
D10	Despesa com passivos financeiros	0,00	0,00	0,00	0,00	0,00	0,00	0,00	0,00	0,00	0,00	0,00	0,00	0,00	0,00	0,00	0,00 %
Total		2 084,12	1 040 456,77	0	729 769,24	2 084,12	729 769,24	2 084,12	729 769,24	2 084,12	729 769,24	727 360,60	727 360,60	2 408,64	0,00	2 408,64	69,71 %



Prestação de Contas

Demonstração de Execução Orçamental da Despesa

Gerência de 2023-01-01 a 2023-12-31

Assinaturas	
Contabilista	Em ___ de ___ de ___
Órgão Executivo	Em 9 de Abril de 2024
Órgão Deliberativo	Em 26 de Abril de 2024

[Handwritten signatures and dates in blue ink]



Prestação de Contas

Plano Plurianual de Investimentos

Gerência de 2023-01-01 a 2023-12-31

Objetivo	Nº Do Projeto	Designação Do Projeto	Rub. Or.	Forma de realização	RG	RP	UE	EMP	Fontes de Financiamento			Datas			Montante Previsto					Montante Executado			Nível de execução financeira anual (%)	Nível de execução financeira global (%)
									[5]	[6]	[7]	[8]	[9]	[10]	[11]	Ano Anterior	Ano t	Anos seguintes	Total	Anos Anteriores	Ano t	Total		
[1]	[2]	[3]	[4]	[5]	[6]	[7]	[8]	[9]	[10]	[11]	[12]	[13]	[14]	[15]=[12]+[13]+[14]	[16]	[17]	[18]=[16]+[17]	[19]=[17] / [13]	[20]=[18] / [15]					
1.1.1	1 - 1	Administração geral Obras nas instalações de serviços	D6	E	0%	100%	0%	0%	01/01/2023	31/12/2027	0,00	15 500,00	4 800,00	20 300,00	0,00	0,00	0,00	0,00%	0,00%					
1.1.1	1 - 8	Administração geral Outros edifícios	D6	E	0%	100%	0%	0%	01/01/2023	31/12/2027	0,00	12 150,00	40 000,00	52 150,00	0,00	0,00	0,00	0,00%	0,00%					
1.1.1	1 - 9	Administração geral Sinalização e trânsito	D6	O	0%	100%	0%	0%	01/01/2023	31/12/2027	0,00	2 062,56	4 000,00	6 062,56	0,00	0,00	0,00	0,00%	0,00%					
1.1.1	1 - 2	Administração geral Aquisição de equipamento de informática	D6	O	0%	100%	0%	0%	01/01/2023	31/12/2027	0,00	2 000,00	8 000,00	10 000,00	0,00	1 098,19	1 098,19	54,91%	10,98%					
1.1.1	1 - 3	Administração geral Aquisição de software informático	D6	O	0%	100%	0%	0%	01/01/2023	31/12/2027	0,00	1 000,00	2 000,00	3 000,00	0,00	60,15	60,15	6,02%	2,01%					
1.1.1	1 - 4	Administração geral Aquisição de equipamento administrativo	D6	O	0%	100%	0%	0%	01/01/2023	31/12/2027	0,00	1 100,00	2 000,00	3 100,00	0,00	1 031,97	1 031,97	93,82%	33,29%					
1.1.1	1 - 6	Administração geral Aquisição de equipamento básico	D6	O	0%	100%	0%	0%	01/01/2023	31/12/2027	0,00	11 000,00	8 000,00	19 000,00	0,00	10 779,57	10 779,57	98,00%	56,73%					
1.1.1	1 - 10	Administração geral Projeto PDR2020 A2S - Requalificação dos Mercados de Santo André e Praia das Maças	D6	E	0%	100%	62%	0%	01/01/2023	31/12/2023	0,00	110 145,00	0,00	110 145,00	0,00	0,00	0,00	0,00%	0,00%					
1.1.1	1 - 5	Administração geral Aquisição de ferramentas e utensílios - Instalações da Junta	D6	O	0%	100%	0%	0%	01/01/2023	31/12/2027	0,00	1 500,00	2 000,00	3 500,00	0,00	21,49	21,49	1,43%	0,61%					
1.1.1	1 - 7	Administração geral Aquisição de ferramentas e utensílios - outros espaços e instalações	D6	O	0%	100%	0%	0%	01/01/2023	31/12/2027	0,00	3 500,00	16 000,00	19 500,00	0,00	68,50	68,50	1,96%	0,35%					
2.4.4	3 - 2	Abastecimento de água Captação e distribuição de água	D6	E	0%	100%	0%	0%	01/01/2023	31/12/2027	0,00	7 500,00	20 000,00	27 500,00	0,00	0,00	0,00	0,00%	0,00%					
2.4.4	3 - 1	Abastecimento de água Rios e linhas de água	D6	E	0%	100%	0%	0%	01/01/2023	31/12/2027	0,00	4 500,00	8 000,00	12 500,00	0,00	0,00	0,00	0,00%	0,00%					
2.4.6	4 - 2	Proteção do meio ambiente e conservação da natureza Obras diversas em cemitérios	D6	E	0%	100%	0%	0%	01/01/2023	31/12/2027	0,00	33 300,00	40 000,00	73 300,00	0,00	32 118,00	32 118,00	96,45%	43,82%					
2.4.6	4 - 1	Proteção do meio ambiente e conservação da natureza Requalificação de instalações sanitárias e mercados	D6	E	0%	100%	0%	0%	01/01/2023	31/12/2027	0,00	29 500,00	60 000,00	89 500,00	0,00	18 181,12	18 181,12	61,63%	20,31%					

Junta de Freguesia de Colares • 509012868

Avenida dos Bombeiros Voluntários, 77 2705-180 - Colares
T. 219200788 • colares@jf-colares.pt • www.jf-colares.pt

Fonte de Financiamento		Montante Previsto										Montante Executado									
		Datas																			
Objetivo	Nº Do Projeto	Designação Do Projeto	Rub. Or.	Forma de Realização	RC	RP	UE	EMP	R	Ineto	Fim	Ano Anterior	Ano t	Anos seguintes	Total	Anos Anteriores	Ano t	Total	Nível de execução financeira anual (%)	Nível de execução financeira global (%)	
[1]	[2]	[3]	[4]	[5]	[6]	[7]	[8]	[9]	[10]	[10]	[11]	[12]	[13]	[14]	[15]	[16]	[17]	[18]	[19]	[20]	[21]
												0,00	62.800,00	100.000,00	162.800,00	0,00	50.299,12	50.299,12			
2.5.2	2 - 2	Desporto, recreio e lazer Requalificação de parques e jardins	D6	E	0%	100%	0%	0%	01/01/2023	31/12/2027		0,00	29.500,00	72.000,00	101.500,00	0,00	23.068,33	23.068,33		78,20 %	72,73 %
2.5.2	2 - 3	Desporto, recreio e lazer Requalificação de parques infantis	D6	E	0%	100%	0%	0%	01/01/2023	31/12/2027		0,00	21.500,00	35.200,00	56.700,00	0,00	17.505,20	17.505,20		81,02 %	30,08 %
2.5.2	2 - 4	Desporto, recreio e lazer Requalificação de polidesportivos	D6	F	0%	100%	0%	0%	01/01/2023	31/12/2027		0,00	3.500,00	4.000,00	7.500,00	0,00	0,00	0,00		0,00 %	0,00 %
2.5.2	2 - 5	Desporto, recreio e lazer Requalificação de outros instalações	D6	F	0%	100%	0%	0%	01/01/2023	31/12/2027		0,00	1.000,00	32.000,00	43.000,00	0,00	973,36	973,36		7,54 %	2,03 %
2.5.2	2 - 1	Desporto, recreio e lazer Aquisição de equipamentos e materiais - jardins e parques	D6	O	0%	100%	0%	0%	01/01/2023	31/12/2027		0,00	4.400,00	2.000,00	6.400,00	0,00	145,65	145,65		3,99 %	2,71 %
												0,00	69.900,00	145.200,00	215.100,00	0,00	41.081,54	41.081,54			
3.3.1	3 - 3	Reparações em vias Requalificação de vias (arrumamento/calçadas)	D6	E	0%	100%	0%	0%	01/01/2023	31/12/2027		0,00	51.500,00	100.000,00	151.500,00	0,00	51.500,00	51.500,00		100,00 %	33,00 %
3.3.1	3 - 4	Reparações em vias Calçadas e outros reparações	D6	F	0%	100%	0%	0%	01/01/2023	31/12/2027		0,00	12.000,00	26.200,00	40.000,00	0,00	0,00	0,00		0,00 %	0,00 %
3.3.1	3 - 2	Reparações em vias Requalificação de barrancos e valadas	D6	F	0%	100%	0%	0%	01/01/2023	31/12/2027		0,00	42.000,00	120.000,00	162.000,00	0,00	38.858,02	38.858,02		92,52 %	23,98 %
3.3.1	3 - 1	Reparações em vias Requalificação de caminhos	D6	E	0%	100%	0%	0%	01/01/2023	31/12/2027		0,00	30.500,00	40.000,00	70.500,00	0,00	30.317,01	30.317,01		99,99 %	43,20 %
												0,00	136.000,00	268.000,00	424.000,00	0,00	120.855,03	120.855,03			
												0,00	440.657,56	648.000,00	1.088.657,56	0,00	225.895,56	225.895,56			



Prestação de Contas

Plano Plurianual de Investimentos

Gerência de 2023-01-01 a 2023-12-31

Assinaturas	
Contabilista	Em ___ de ___ de ___
Órgão Executivo	Em 9 de Abril de 2024
Órgão Deliberativo	Em 26 de Abril de 2024



Prestação de Contas

Alterações Orçamentais da Receita

Gerência de 2023-01-01 a 2023-12-31

Receita

Rubrica	Tipo	Alterações orçamentais					Previsões Corrigidas	Observações
		Previsões iniciais	Inscrições / reforços	Diminuições / anulações	Créditos especiais			
R1.1	P	0,00	18 302,18	0,00	0,00	18 302,18		
R1.1	P	18 302,18	0,00	0,19	0,00	18 301,99		
R1.1	P	18 301,99	0,00	450,00	0,00	17 851,99		
R1.1	P	17 851,99	3 589,67	0,00	0,00	21 441,66		
R3	P	0,00	65 930,00	0,00	0,00	65 930,00		
R3	M	65 930,00	500,00	0,00	0,00	66 430,00		
R3	P	66 430,00	1 200,00	0,00	0,00	67 630,00		
R3	P	67 630,00	450,00	0,00	0,00	68 080,00		
R3	P	68 080,00	210,00	0,00	0,00	68 290,00		
R4	P	0,00	33 552,00	0,00	0,00	33 552,00		
R4	M	33 552,00	2 500,00	0,00	0,00	36 052,00		
R4	P	36 052,00	0,00	4,00	0,00	36 048,00		
R4	P	36 048,00	5 200,00	0,00	0,00	41 248,00		
R4	P	41 248,00	0,00	0,25	0,00	41 247,75		
R5.1.1	P	0,00	531 191,71	0,00	0,00	531 191,71		
R5.1.1	M	531 191,71	38 643,39	0,00	0,00	569 835,10		
R5.1.1	P	569 835,10	0,00	1 795,81	0,00	568 039,29		
R5.1.1	P	568 039,29	0,00	7 000,00	0,00	561 039,29		
R5.1.1	P	561 039,29	0,00	3 799,42	0,00	557 239,87		
R5.1.2	P	0,00	5 904,00	0,00	0,00	5 904,00		
R5.1.2	P	5 904,00	0,00	3 900,00	0,00	2 004,00		
R5.1.3	P	0,00	1 000,00	0,00	0,00	1 000,00		
R5.1.3	M	1 000,00	1 550,00	0,00	0,00	2 550,00		
R5.1.3	P	2 550,00	1 800,00	0,00	0,00	4 350,00		
R6	P	0,00	13 350,00	0,00	0,00	13 350,00		
R6	P	13 350,00	4 500,00	0,00	0,00	17 850,00		
R7	P	0,00	200,00	0,00	0,00	200,00		
R9.1.1	P	0,00	134 194,32	0,00	0,00	134 194,32		
R9.1.1	M	134 194,32	0,00	13,16	0,00	134 181,16		
R11	P	0,00	100,00	0,00	0,00	100,00		
R14	M	0,00	193 552,33	0,00	0,00	193 552,33		
	Total		1 057 419,60	16 962,83	0,00			



Prestação de Contas

Alterações Orçamentais da Receita

Gerência de 2023-01-01 a 2023-12-31

Assinaturas	
Contabilista	Em ___ de ___ de ___

Órgão Executivo	Em <u>9</u> de <u>Abril</u> de <u>2024</u>
<u>Perceira</u>	
<u>[Signature]</u>	
<u>[Signature]</u>	
<u>[Signature]</u>	
Órgão Deliberativo	Em <u>26</u> de <u>Abril</u> de <u>2024</u>
<u>[Signature]</u>	
<u>Junta da Mesa</u>	



Prestação de Contas

Alterações Orçamentais da Despesa

Gerência de 2023-01-01 a 2023-12-31

Despesa							Observações
Alterações orçamentais							
Rubrica	Tipo	Dotações iniciais	Inscrições / reforços	Diminuições / anulações	Créditos especiais	Dotações Corrigidas	
D1.1	P	0,00	167 960,00	0,00	0,00	167 960,00	
D1.1	M	167 960,00	5 400,00	0,00	0,00	173 360,00	
D1.1	P	173 360,00	0,00	3 802,00	0,00	169 558,00	
D1.1	P	169 558,00	0,00	3 713,00	0,00	165 845,00	
D1.2	P	0,00	8 350,00	0,00	0,00	8 350,00	
D1.2	P	8 350,00	1 005,00	0,00	0,00	9 355,00	
D1.3	P	0,00	49 800,00	0,00	0,00	49 800,00	
D1.3	M	49 800,00	2 550,00	0,00	0,00	52 350,00	
D1.3	P	52 350,00	1 500,00	0,00	0,00	53 850,00	
D1.3	P	53 850,00	0,00	1 087,00	0,00	52 763,00	
D2	P	0,00	252 369,21	0,00	0,00	252 369,21	
D2	M	252 369,21	75 820,00	0,00	0,00	328 189,21	
D2	P	328 189,21	797,00	0,00	0,00	328 986,21	
D2	P	328 986,21	4 800,00	0,00	0,00	333 786,21	
D4.1.2	P	0,00	23 700,00	0,00	0,00	23 700,00	
D4.1.2	M	23 700,00	1 000,00	0,00	0,00	24 700,00	
D4.1.2	P	24 700,00	10 500,00	0,00	0,00	35 200,00	
D4.1.3	P	0,00	100,00	0,00	0,00	100,00	
D5	P	0,00	2 300,00	0,00	0,00	2 300,00	
D5	M	2 300,00	450,00	0,00	0,00	2 750,00	
D6	P	0,00	299 145,00	0,00	0,00	299 145,00	
D6	M	299 145,00	151 512,56	0,00	0,00	450 657,56	
D6	P	450 657,56	0,00	10 000,00	0,00	440 657,56	
Total			1 059 058,77	18 602,00	0,00		



Prestação de Contas

Alterações Orçamentais da Despesa

Gerência de 2023-01-01 a 2023-12-31

Assinaturas	
Contabilista	Em ___ de ___ de ___

Órgão Executivo	Em <u>9</u> de <u>Abri</u> de <u>2024</u>
<u>[Handwritten Signature]</u>	

<u>[Handwritten Signature]</u>	

<u>[Handwritten Signature]</u>	

Órgão Deliberativo	Em <u>26</u> de <u>Abri</u> de <u>2024</u>
<u>[Handwritten Signature]</u>	
<u>[Handwritten Signature]</u>	



Prestação de Contas

Alterações ao Plano Plurianual de Investimentos

Gerência de 2023-01-01 a 2023-12-31

Pagamentos

Objetivo	Nº Do Projeto	Designação Do Projeto	[3]	Datas		Ano t							Modificação (+/-)
				Início	Fim	Dotação atual	Dotação corrigida	Ano t+1	Ano t+2	Ano t+3	Ano t+4	Outros	
[1]	[2]	[4]	[5]	[6]	[7]	[8]	[9]	[10]	[11]	[12]	[13]=[7]+[6]		
1.1.1	1-1	Administração geral		1.200,00	15.500,00	1.200,00	1.200,00	1.200,00	1.200,00	0,00	14.300,00		
		Obras nas instalações de serviços											
1.1.1	1-3	Administração geral		500,00	1.000,00	500,00	500,00	500,00	500,00	0,00	500,00		
		Aquisição de software informático											
1.1.1	1-4	Administração geral		500,00	1.100,00	500,00	500,00	500,00	500,00	0,00	600,00		
		Aquisição de equipamento administrativo											
1.1.1	1-5	Administração geral		500,00	1.500,00	500,00	500,00	500,00	500,00	0,00	1.000,00		
		Aquisição de ferramentas e utensílios - instalações da Junta											
1.1.1	1-6	Administração geral		2.000,00	11.000,00	2.000,00	2.000,00	2.000,00	2.000,00	0,00	9.000,00		
		Aquisição de equipamento básico											
1.1.1	1-7	Administração geral		4.000,00	3.500,00	4.000,00	4.000,00	4.000,00	4.000,00	0,00	-500,00		
		Aquisição de ferramentas e utensílios - outros espaços e instalações											
1.1.1	1-8	Administração geral		10.000,00	12.150,00	10.000,00	10.000,00	10.000,00	10.000,00	0,00	2.150,00		
		Outros edifícios											
1.1.1	1-9	Administração geral		1.000,00	2.062,56	1.000,00	1.000,00	1.000,00	1.000,00	0,00	1.062,56		
		Sinalização e trânsito											
1.1.1	1-10	Administração geral		137.145,00	110.145,00	0,00	0,00	0,00	0,00	0,00	-27.000,00		
		Projeto PDR2020 A2S - Requalificação dos Mercados de Santo André e Praia das Maçãs											
2.5.2	2-1	Desporto, recreio e lazer		500,00	4.400,00	500,00	500,00	500,00	500,00	0,00	3.900,00		
		Aquisição de ferramentas e utensílios - jardins e parques											
2.5.2	2-2	Desporto, recreio e lazer		18.000,00	29.500,00	18.000,00	18.000,00	18.000,00	18.000,00	0,00	11.500,00		
		Requalificação de parques e jardins											
2.5.2	2-3	Desporto, recreio e lazer		8.800,00	21.500,00	8.800,00	8.800,00	8.800,00	8.800,00	0,00	12.700,00		
		Requalificação de parques infantis											
2.5.2	2-4	Desporto, recreio e lazer		1.000,00	3.500,00	1.000,00	1.000,00	1.000,00	1.000,00	0,00	2.500,00		
		Requalificação de polidesportivos											
2.5.2	2-5	Desporto, recreio e lazer		8.000,00	11.000,00	8.000,00	8.000,00	8.000,00	8.000,00	0,00	3.000,00		
		Requalificação de outras instalações											
2.4.4	3-1	Abastecimento de água		2.000,00	4.500,00	2.000,00	2.000,00	2.000,00	2.000,00	0,00	2.500,00		
		Rios e linhas de água											
2.4.4	3-2	Abastecimento de água		5.000,00	7.500,00	5.000,00	5.000,00	5.000,00	5.000,00	0,00	2.500,00		
		Captação e distribuição de água											
2.4.6	4-1	Proteção do meio ambiente e conservação da natureza		15.000,00	29.500,00	15.000,00	15.000,00	15.000,00	15.000,00	0,00	14.500,00		
		Requalificação de instalações sanitárias e mercados											
2.4.6	4-2	Proteção do meio ambiente e conservação da natureza		10.000,00	33.300,00	10.000,00	10.000,00	10.000,00	10.000,00	0,00	23.300,00		
		Obras diversas em cemitérios											
3.3.1	5-1	Reparações em vias		10.000,00	30.500,00	10.000,00	10.000,00	10.000,00	10.000,00	0,00	20.500,00		
		Requalificação de caminhos											
3.3.1	5-2	Reparações em vias		30.000,00	42.000,00	30.000,00	30.000,00	30.000,00	30.000,00	0,00	12.000,00		
		Requalificação de bermas e valetas											
3.3.1	5-3	Reparações em vias		25.000,00	51.500,00	25.000,00	25.000,00	25.000,00	25.000,00	0,00	26.500,00		
		Requalificação de vias (arruamentos/calçadas)											
3.3.1	5-4	Reparações em vias		7.000,00	12.000,00	7.000,00	7.000,00	7.000,00	7.000,00	0,00	5.000,00		
		Taludes e outras reparações											
Total:				297.145,00	438.657,56	160.000,00	160.000,00	160.000,00	160.000,00	160.000,00	0,00	141.512,56	



Prestação de Contas

Alterações ao Plano Plurianual de Investimentos

Gerência de 2023-01-01 a 2023-12-31

Assinaturas

Contabilista Em ___ de ___ de ___

Órgão Executivo Em 9 de Abri de 2024

[Handwritten signature]

[Handwritten signature]

[Handwritten signature]

Órgão Deliberativo Em 26 de Abri de 2024

[Handwritten signature]

[Handwritten signature]



Prestação de Contas





Operações de Tesouraria

Gerência de 2023-01-01 a 2023-12-31

Código das contas	Designação	Saldo inicial	Recebimentos	Pagamentos	Saldo final
Total					



Prestação de Contas
Operações de Tesouraria
Gerência de 2023-01-01 a 2023-12-31

Assinaturas	
Contabilista	Em ___ de ___ de ___
Órgão Executivo	Em <u>9</u> de <u>Abul</u> de <u>2024</u>
	
	
Órgão Deliberativo	Em <u>26</u> de <u>Abul</u> de <u>2024</u>
	
	



Resumo Diário da Tesouraria

De 2023-01-01 Até 2023-12-31

Referência	Saldo Dia Anterior	Entrada	Soma	Saída	Saldo Dia Seguinte
Caixa					
Cheque	0,00	3 054,00	3 054,00	3 054,00	0,00
Numerário	0,00	49 475,22	49 475,22	49 401,22	74,00
Subtotal	0,00	52 529,22	52 529,22	52 455,22	74,00
Montepio Geral conta n.º 194-10.003801.8					
Numerário	0,00	46 709,13	46 709,13	2 759,51	43 949,62
Cheque	0,00	3 054,00	3 054,00	3 646,15	-592,15
Interno	0,00	351 834,83	351 834,83	0,00	351 834,83
Transferência	0,00	351 754,71	351 754,71	708 296,89	-356 542,18
Subtotal	0,00	753 352,67	753 352,67	714 702,55	38 650,12
Crédito Agrícola conta n.º 40351168677					
Interno	0,00	141 717,50	141 717,50	0,00	141 717,50
Transferência	0,00	331 852,34	331 852,34	312 765,47	19 086,87
Subtotal	0,00	473 569,84	473 569,84	312 765,47	160 804,37

MG -Poupança Negócio 6 meses Conta n.º:194.15.011335-6

Transferência					
	0,00	300 000,00	300 000,00	0,00	300 000,00
Subtotal	0,00	300 000,00	300 000,00	0,00	300 000,00
Movimentos Tesouraria	0,00	1 579 451,73	1 579 451,73	1 079 923,24	499 528,49
Total Período		1 579 451,73		1 079 923,24	499 528,49


 Confirmando
 Ana Cristina Antunes Morais
 (Tesoureiro)

Conferido

 Responsável da Contabilidade

Visto

 Pedro Manuel Silva Filipe
 (Presidente)



Prestação de Contas

Síntese das Reconciliações Bancárias Gerência de 2023-01-01 a 2023-12-31


Banco	N.º de conta	Saldo Certificado pela instituição	Operações em Trânsito		Saldo Contabilístico
			A adicionar	A subtrair	
(1)	(2)	(3)	(4)	(5)	(6) = (3)+(4)-(5)
Montepio Geral conta n.º 194-10.003801.8		38 650,12	0,00	0,00	38 650,12
MG -Poupança Negócio 6 meses Conta n.º.194.15.011335-6		300 000,00	0,00	0,00	300 000,00
Crédito Agrícola conta n.º 40351168677		160 804,37	0,00	0,00	160 804,37
Total de equivalentes de caixa		499 454,49	0,00	0,00	499 454,49
Caixa					74,00
Total de Caixa e equivalentes de caixa					499 528,49




Prestação de Contas

Síntese das Reconciliações Bancárias Gerência de 2023-01-01 a 2023-12-31

Assinaturas	
Contabilista	Em ___ de ___ de ___

Órgão Executivo	Em 9 de Abril de 2024
	

Órgão Deliberativo	Em 26 de Abril de 2024
	



Prestação de Contas

Transferências e Subsídios Recebidos

Gerência de 2023-01-01 a 2023-12-31

Tipo de despesa	Disposições legais	Finalidade	Entidade financiadora	Receita prevista	receita recebida	Receita prevista e não recebida	Devolução de transferências/ subsídios ocorrida no exercício	Observações
[1]	[2]	[3]	[4]	[5]	[6]	[7]=[5]-[6]	[8]	[9]
Transferências capital								
R9.1.1.5	Lei 75/2013 - Transferência de Capital	Transferências de capital do Município	500051062 - Câmara Municipal de Sintra	49 206,51	49 206,51	0,00	0,00	Protocolo de requalificação de vias
R9.1.1.5	Lei 75/2013 - Transferência de Capital	Transferências de capital do Município	500051062 - Câmara Municipal de Sintra	16 402,15	16 402,15	0,00	0,00	Protocolo de requalificação de vias - 4º trim.
Transferências correntes				Total	65 608,66	0,00	0,00	
R5.1.1.1	Artigo 27.º da Lei n.º 169/99, de 18 de setembro	Remuneração dos eleitos locais	600035972 - Dgal - Direção Geral Das Autarquias Locais	9 253,40	9 253,40	0,00	0,00	Remuneração dos eleitos locais
R5.1.1.1	Artigo 36.º da Lei n.º 73/2013, de 3 de setembro	FFF	600035972 - Dgal - Direção Geral Das Autarquias Locais	138 936,00	138 936,00	0,00	0,00	Fundo de Financiamento das Freguesias
R5.1.1.1	Lei n.º 73/2013, de 3 de setembro	Transferência de competências - Lei n.º 50/2018	600035972 - Dgal - Direção Geral Das Autarquias Locais	90 420,72	90 420,72	0,00	0,00	Transferência de competências - Lei n.º 50/2018
R5.1.1.1	Número 8 do Artigo 38.º da Lei n.º 73/2013, de 3 de setembro	Artigo 38.º, n.º 8 da Lei 73/2013	600035972 - Dgal - Direção Geral Das Autarquias Locais	18 194,00	18 194,00	0,00	0,00	Artigo 38.º, n.º 8 da Lei 73/2013
R5.1.1.5	Artigo 132.º, do anexo I da Lei n.º 75/2013, de 12 de setembro	Protocolo de manutenção de equipamentos escolares 2/3 ciclo	500051062 - Câmara Municipal de Sintra	16 113,70	16 113,70	0,00	0,00	Protocolo de manutenção de equipamentos escolares 2/3 ciclo
R5.1.1.5	Artigo 132.º, do anexo I da Lei n.º 75/2013, de 12 de setembro	Protocolo de manutenção de parques infantis	500051062 - Câmara Municipal de Sintra	13 467,60	13 467,60	0,00	0,00	Protocolo de manutenção de parques infantis
R5.1.1.5	Artigo 132.º, do anexo I da Lei n.º 75/2013, de 12 de setembro	Protocolo de manutenção de parques infantis	500051062 - Câmara Municipal de Sintra	6 733,80	6 733,80	0,00	0,00	Protocolo de manutenção de parques infantis - 4º trim.
R5.1.1.5	Artigo 132.º, do anexo I da Lei n.º 75/2013, de 12 de setembro	Protocolo de manutenção de parques infantis - 1º trim,23	500051062 - Câmara Municipal de Sintra	6 733,80	6 733,80	0,00	0,00	Protocolo de manutenção de parques infantis - 1º trim,23
R5.1.1.5	Artigo 132.º, do anexo I da Lei n.º 75/2013, de 12 de setembro	Protocolo de manutenção de polidesportivos	500051062 - Câmara Municipal de Sintra	1 200,00	1 200,00	0,00	0,00	Protocolo de manutenção de polidesportivos
R5.1.1.5	Artigo 132.º, do anexo I da Lei n.º 75/2013, de 12 de setembro	Protocolo de manutenção de polidesportivos	500051062 - Câmara Municipal de Sintra	600,00	600,00	0,00	0,00	Protocolo de manutenção de polidesportivos - 1º trim,23
R5.1.1.5	Artigo 132.º, do anexo I da Lei n.º 75/2013, de 12 de setembro	Protocolo de manutenção de polidesportivos	500051062 - Câmara Municipal de Sintra	600,00	600,00	0,00	0,00	Protocolo de manutenção de polidesportivos - 4º trim.
R5.1.1.5	Lei 75/2013 - Transferências Correntes Município	Transferências correntes do Município	500051062 - Câmara Municipal de Sintra	65 427,84	65 427,84	0,00	0,00	Apoio mensal
R5.1.1.5	Lei 75/2013 - Transferências Correntes Município	Transferências correntes do Município	500051062 - Câmara Municipal de Sintra	10 904,64	10 904,64	0,00	0,00	Apoio mensal - abril
R5.1.1.5	Lei 75/2013 - Transferências Correntes Município	Transferências correntes do Município	500051062 - Câmara Municipal de Sintra	10 904,64	10 904,64	0,00	0,00	Apoio mensal - Ago 2023
R5.1.1.5	Lei 75/2013 - Transferências Correntes Município	Transferências correntes do Município	500051062 - Câmara Municipal de Sintra	10 904,64	10 904,64	0,00	0,00	Apoio mensal - Julho
R5.1.1.5	Lei 75/2013 - Transferências Correntes Município	Transferências correntes do Município	500051062 - Câmara Municipal de Sintra	10 904,64	10 904,64	0,00	0,00	Apoio mensal - Maio
R5.1.1.5	Lei 75/2013 - Transferências Correntes Município	Transferências correntes do Município	500051062 - Câmara Municipal de Sintra	10 904,64	10 904,64	0,00	0,00	Apoio mensal - nov 23
R5.1.1.5	Lei 75/2013 - Transferências Correntes Município	Transferências correntes do Município	500051062 - Câmara Municipal de Sintra	10 904,64	10 904,64	0,00	0,00	Apoio mensal - out,23

Tipo de despesa	Disposições legais	Finalidade	Entidade financiadora	Receita prevista	receita recebida	Receita prevista e não recebida	Devolução de transferências/ subsídios ocorrida no exercício	Observações
R5.1.1.5	Lei 75/2013 - Transferências Correntes Município	Transferências correntes do Município	500051062 - Câmara Municipal de Sintra	58 820,00	58 820,00	0,00	0,00	Contr. colaboração - Irregular urbana
R5.1.1.5	Lei 75/2013 - Transferências Correntes Município	Transferências correntes do Município	500051062 - Câmara Municipal de Sintra	118,29	118,29	0,00	0,00	Empresas e outros
R5.1.1.5	Lei 75/2013 - Transferências Correntes Município	Transferências correntes do Município	500051062 - Câmara Municipal de Sintra	1 195,00	1 195,00	0,00	0,00	Eletros/RT e outros - Apoio a realização de Colónia de Férias 2023
R5.1.1.5	Lei 75/2013 - Transferências Correntes Município	Transferências correntes do Município	500051062 - Câmara Municipal de Sintra	5 000,00	5 000,00	0,00	0,00	Eletros/RT e outros - Apoio para Luiza Natal Social
R5.1.1.5	Lei 75/2013 - Transferências Correntes Município	Transferências correntes do Município	500051062 - Câmara Municipal de Sintra	20 542,86	20 542,86	0,00	0,00	Sistema Atendimento e Acompanhamento Social
R5.1.1.5	Lei n.º 73/2013, de 3 de setembro	Transferências correntes do Município	500051062 - Câmara Municipal de Sintra	7 717,20	7 717,20	0,00	0,00	Reforço do Apoio Alimentar
R5.1.1.5	Lei n.º 73/2013, de 3 de setembro	Transferências correntes do Município	500051062 - Câmara Municipal de Sintra	1 545,75	1 545,75	0,00	0,00	Releitor do Apoio Alimentar - despesas Apoio
R5.1.3	Lei n.º 73/2013, de 3 de setembro	Comparticipações de particulares	00410003 - Ilsa Henriques Santos	40,00	40,00	0,00	0,00	Comparticipações de particulares
R5.1.3	Lei n.º 73/2013, de 3 de setembro	Comparticipações de particulares	193706970 - Anabela Fernandes Reolo	20,00	20,00	0,00	0,00	Comparticipações de particulares
R5.1.3	Lei n.º 73/2013, de 3 de setembro	Comparticipações de particulares	195900947 - Ilsa Brás Lourdes Carrilho Brantarias	25,00	25,00	0,00	0,00	Comparticipações de particulares
R5.1.3	Lei n.º 73/2013, de 3 de setembro	Comparticipações de particulares	200978470 - Célia Maria Mota Bernardo	20,00	20,00	0,00	0,00	Comparticipações de particulares
R5.1.3	Lei n.º 73/2013, de 3 de setembro	Comparticipações de particulares	201835930 - Angela Maria Andrade Gonçalves	45,00	45,00	0,00	0,00	Comparticipações de particulares
R5.1.3	Lei n.º 73/2013, de 3 de setembro	Comparticipações de particulares	203356940 - Rosália Maria Franco Siqueira	25,00	25,00	0,00	0,00	Comparticipações de particulares
R5.1.3	Lei n.º 73/2013, de 3 de setembro	Comparticipações de particulares	212139428 - Guida Isabel Cunha Nunes	45,00	45,00	0,00	0,00	Comparticipações de particulares
R5.1.3	Lei n.º 73/2013, de 3 de setembro	Comparticipações de particulares	213854880 - Andreia Alexandra Amaro Ribeiro	45,00	45,00	0,00	0,00	Comparticipações de particulares
R5.1.3	Lei n.º 73/2013, de 3 de setembro	Comparticipações de particulares	215736228 - Tânia Maria de Jesus Lúbia Andrade	25,00	25,00	0,00	0,00	Comparticipações de particulares
R5.1.3	Lei n.º 73/2013, de 3 de setembro	Comparticipações de particulares	217564400 - Sónia Patrícia Veloso Mateus	20,00	20,00	0,00	0,00	Comparticipações de particulares
R5.1.3	Lei n.º 73/2013, de 3 de setembro	Comparticipações de particulares	220495508 - Maria Glória Lameiras Marques Pereira	45,00	45,00	0,00	0,00	Comparticipações de particulares
R5.1.3	Lei n.º 73/2013, de 3 de setembro	Comparticipações de particulares	221122277 - Ana Madalena Castilho Sampaio Sequeira	25,00	25,00	0,00	0,00	Comparticipações de particulares
R5.1.3	Lei n.º 73/2013, de 3 de setembro	Comparticipações de particulares	224955500 - Catarina Isabel Fátis Chelvis	45,00	45,00	0,00	0,00	Comparticipações de particulares
R5.1.3	Lei n.º 73/2013, de 3 de setembro	Comparticipações de particulares	225265117 - Ilsa Alexandra Silva Guerra	90,00	90,00	0,00	0,00	Comparticipações de particulares
R5.1.3	Lei n.º 73/2013, de 3 de setembro	Comparticipações de particulares	226979872 - Ana Catarina Jesus Novo Juliano	90,00	90,00	0,00	0,00	Comparticipações de particulares
R5.1.3	Lei n.º 73/2013, de 3 de setembro	Comparticipações de particulares	227063880 - Helena Paula Silva Filipe	45,00	45,00	0,00	0,00	Comparticipações de particulares
R5.1.3	Lei n.º 73/2013, de 3 de setembro	Comparticipações de particulares	229614140 - Andreia Patrícia Vieira Pinheiro	90,00	90,00	0,00	0,00	Comparticipações de particulares
R5.1.3	Lei n.º 73/2013, de 3 de setembro	Comparticipações de particulares	229690759 - Tânia Raquel Marinho Ferrão Pólaro	40,00	40,00	0,00	0,00	Comparticipações de particulares
R5.1.3	Lei n.º 73/2013, de 3 de setembro	Comparticipações de particulares	230537199 - Luis Carlos Cruz Castro Melo Martins	13,00	13,00	0,00	0,00	Comparticipações de particulares
R5.1.3	Lei n.º 73/2013, de 3 de setembro	Comparticipações de particulares	230700765 - Célia Sofia Silva Henriques	40,00	40,00	0,00	0,00	Comparticipações de particulares
R5.1.3	Lei n.º 73/2013, de 3 de setembro	Comparticipações de particulares	231645117 - Maria Jéssica Quaresma Dias	20,00	20,00	0,00	0,00	Comparticipações de particulares
R5.1.3	Lei n.º 73/2013, de 3 de setembro	Comparticipações de particulares	232098249 - Rita Carolina Pereira	20,00	20,00	0,00	0,00	Comparticipações de particulares
R5.1.3	Lei n.º 73/2013, de 3 de setembro	Comparticipações de particulares	235694460 - Cláudia Sofia Almeida Silva	8,00	8,00	0,00	0,00	Comparticipações de particulares
R5.1.3	Lei n.º 73/2013, de 3 de setembro	Comparticipações de particulares	237044943 - Ana Luiza Mendes Ramos	9,00	9,00	0,00	0,00	Comparticipações de particulares

1	2	3	4	5	6	7	8	9	10
Tipo de despesa	Disposições legais	Finalidade	Entidade financiadora	Receito prevista	receita recebida	Receita prevista e não recebida	Devolução de transferências/subsídios ocorrida no exercício	Observações	
[1]	[2]	[3]	[4]	[5]	[6]	[7]=[5]-[8]	[9]	[10]	
RS.1.3	Lei n.º 73/2013, de 3 de setembro	Participações de particulares	237612330 - Andreia Miriam Valente Santos Torres	20,00	20,00	0,00	0,00	Participações de particulares	
RS.1.3	Lei n.º 73/2013, de 3 de setembro	Participações de particulares	242332885 - Mónica Alexandrin Duarte Alves	45,00	45,00	0,00	0,00	Participações de particulares	
RS.1.3	Lei n.º 73/2013, de 3 de setembro	Participações de particulares	747898654 - Municipal Holbaker Miguel Condiç Arraia	25,00	25,00	0,00	0,00	Participações de particulares	
RS.1.3	Lei n.º 73/2013, de 3 de setembro	Participações de particulares	745619402 - Maria Pires do	20,00	20,00	0,00	0,00	Participações de particulares	
RS.1.3	Lei n.º 73/2013, de 3 de setembro	Participações de particulares	251104702 - Cosman Manuel Calhazos	65,00	65,00	0,00	0,00	Participações de particulares	
RS.1.3	Lei n.º 73/2013, de 3 de setembro	Participações de particulares	758092593 - Juliana De Souza Luzio	90,00	90,00	0,00	0,00	Participações de particulares	
RS.1.3	Lei n.º 73/2013, de 3 de setembro	Participações de particulares	205703395 - Florinda Lorrubana Comencan	-5,00	-5,00	0,00	0,00	Participações de particulares	
RS.1.3	Lei n.º 73/2013, de 3 de setembro	Participações de particulares	292693770 - Renata Muncelan Barth	65,00	65,00	0,00	0,00	Participações de particulares	
RS.1.3	Lei n.º 73/2013, de 3 de setembro	Participações de particulares	298007967 - Anderson Maria Assunção Ritas Pires do	20,00	20,00	0,00	0,00	Participações de particulares	
RS.1.3	Lei n.º 73/2013, de 3 de setembro	Participações de particulares	310219376 - Oliva Dobrochin	45,00	45,00	0,00	0,00	Participações de particulares	
RS.1.3	Lei n.º 73/2013, de 3 de setembro	Participações de particulares	310636653 - JULIA TFRIZA DE JESUS ANDRADE	-10,00	40,00	0,00	0,00	Participações de particulares	
RS.1.3	Lei n.º 73/2013, de 3 de setembro	Participações de particulares	507989802 - Sp Trefisio	2 000,00	2 000,00	0,00	0,00	Participações de particulares	
RS.1.3	Lei n.º 73/2013, de 3 de setembro	Participações de particulares	509257712 - VTC - Construções, Lda	500,00	500,00	0,00	0,00	Participações de particulares (opção 1 - Função Nº 5 - Doc 4)	
			Total	526 913,80	526 913,80	0,00	0,00		



Prestação de Contas

Transferências e Subsídios Recebidos

Gerência de 2023-01-01 a 2023-12-31

Assinaturas	
Contabilista	Em ___ de ___ de ___
Órgão Deliberativo	Em 26 de Abril de 2024
Órgão Executivo	Em 9 de Abril de 2024



Prestação de Contas

Transferências e Subsídios Concedidos

Gerência de 2023-01-01 a 2023-12-31

[1]	[2]	[3]	[4]	[5]	[6]	[7]	[8]=[6]-[7]	[9]	[10]
Tipo de despesa	Disposições legais	Finalidade	Entidade beneficiária	Despesas Orcamentais autorizadas	Despesas autorizadas pagas	Despesas autorizadas e não pagas	Devolução de transferências/ subsídios ocorrida no exercício	Observações	
D4.1.2	Alínea v) do n.º 1 do artigo 16.º do anexo I da Lei n.º 75/2013, de 12 de setembro	Transferências e subsídios	501108645 - Associação Humanitária de Bombeiros Voluntários de Almogademe	2 500,00	2 500,00	2 500,00	0,00	0,00	Apoio à proteção civil
D4.1.2	Alínea v) do n.º 1 do artigo 16.º do anexo I da Lei n.º 75/2013, de 12 de setembro	Transferências e subsídios	501108645 - Associação Humanitária de Bombeiros Voluntários de Almogademe	200,00	200,00	200,00	0,00	0,00	Apoio ao desporto
D4.1.2	Alínea v) do n.º 1 do artigo 16.º do anexo I da Lei n.º 75/2013, de 12 de setembro	Transferências e subsídios	501130144 - União Mucifalense	1 250,00	1 250,00	1 250,00	0,00	0,00	Apoio à cultura
D4.1.2	Alínea v) do n.º 1 do artigo 16.º do anexo I da Lei n.º 75/2013, de 12 de setembro	Transferências e subsídios	501130144 - União Mucifalense	1 500,00	1 500,00	1 500,00	0,00	0,00	Apoio ao desporto
D4.1.2	Alínea v) do n.º 1 do artigo 16.º do anexo I da Lei n.º 75/2013, de 12 de setembro	Transferências e subsídios	501151419 - Associação Humanitária Bombeiros Voluntários Colares	12 500,00	12 500,00	12 500,00	0,00	0,00	Apoio à proteção civil
D4.1.2	Alínea v) do n.º 1 do artigo 16.º do anexo I da Lei n.º 75/2013, de 12 de setembro	Transferências e subsídios	501151419 - Associação Humanitária Bombeiros Voluntários Colares	24,00	24,00	24,00	0,00	0,00	Apoio à proteção civil - quotas 2023
D4.1.2	Alínea v) do n.º 1 do artigo 16.º do anexo I da Lei n.º 75/2013, de 12 de setembro	Transferências e subsídios	501302891 - Clube Recreativo da Praia das Maças	300,00	300,00	300,00	0,00	0,00	Apoio à cultura
D4.1.2	Alínea v) do n.º 1 do artigo 16.º do anexo I da Lei n.º 75/2013, de 12 de setembro	Transferências e subsídios	501302891 - Clube Recreativo da Praia das Maças	750,00	750,00	750,00	0,00	0,00	Apoio ao desporto
D4.1.2	Alínea v) do n.º 1 do artigo 16.º do anexo I da Lei n.º 75/2013, de 12 de setembro	Transferências e subsídios	501341889 - Tuna Euterpe União Penidense	24,00	24,00	24,00	0,00	0,00	Apoio à cultura
D4.1.2	Alínea v) do n.º 1 do artigo 16.º do anexo I da Lei n.º 75/2013, de 12 de setembro	Transferências e subsídios	501428248 - União Desportiva e Cultural de Nafarros	750,00	750,00	750,00	0,00	0,00	Apoio ao desporto
D4.1.2	Alínea v) do n.º 1 do artigo 16.º do anexo I da Lei n.º 75/2013, de 12 de setembro	Transferências e subsídios	501444963 - Exército Salvação	500,00	500,00	500,00	0,00	0,00	Apoio à acção social
D4.1.2	Alínea v) do n.º 1 do artigo 16.º do anexo I da Lei n.º 75/2013, de 12 de setembro	Transferências e subsídios	501654291 - Banda Bombeiros Voluntários De Colares	1 750,00	1 750,00	1 750,00	0,00	0,00	Apoio à cultura
D4.1.2	Alínea v) do n.º 1 do artigo 16.º do anexo I da Lei n.º 75/2013, de 12 de setembro	Transferências e subsídios	501847693 - Sociedade Recreativa E Musical De Almogademe	1 750,00	1 750,00	1 750,00	0,00	0,00	Apoio à cultura
D4.1.2	Alínea v) do n.º 1 do artigo 16.º do anexo I da Lei n.º 75/2013, de 12 de setembro	Transferências e subsídios	503669890 - Núcleo Sportinguista De Almogademe	500,00	500,00	500,00	0,00	0,00	Apoio à cultura
D4.1.2	Alínea v) do n.º 1 do artigo 16.º do anexo I da Lei n.º 75/2013, de 12 de setembro	Transferências e subsídios	504874152 - Moto Clube do Mucifal	450,00	450,00	450,00	0,00	0,00	Apoio à acção social
D4.1.2	Alínea v) do n.º 1 do artigo 16.º do anexo I da Lei n.º 75/2013, de 12 de setembro	Transferências e subsídios	504874152 - Moto Clube do Mucifal	1 000,00	1 000,00	1 000,00	0,00	0,00	Apoio ao desporto
D4.1.2	Alínea v) do n.º 1 do artigo 16.º do anexo I da Lei n.º 75/2013, de 12 de setembro	Transferências e subsídios	506259684 - Associação Pensionistas, Reformados e Idosos de Almogademe	774,00	774,00	774,00	0,00	0,00	Apoio à acção social
D4.1.2	Alínea v) do n.º 1 do artigo 16.º do anexo I da Lei n.º 75/2013, de 12 de setembro	Transferências e subsídios	510227627 - CPS - Ass. de Praias Concelho de Sintra	500,00	500,00	500,00	0,00	0,00	Apoio à proteção civil
D4.1.2	Alínea v) do n.º 1 do artigo 16.º do anexo I da Lei n.º 75/2013, de 12 de setembro	Transferências e subsídios	515774480 - Associação Idosos, Pensionistas e Reformados do Mucifal	24,00	24,00	24,00	0,00	0,00	Apoio à acção social
D4.1.2	Alínea v) do n.º 1 do artigo 16.º do anexo I da Lei n.º 75/2013, de 12 de setembro	Transferências e subsídios	516573403 - Team Correia - Associação Desportiva	300,00	300,00	300,00	0,00	0,00	Apoio ao desporto
D4.1.2	Alínea v) do n.º 1 do artigo 16.º do anexo I da Lei n.º 75/2013, de 12 de setembro	Transferências e subsídios	600085252 - Agrupamento Escolas Monte Da Lua	4 470,00	4 470,00	4 470,00	0,00	0,00	Apoio à educação
			Total	31 816,00	31 816,00	31 816,00	0,00	0,00	



Prestação de Contas

Transferências e Subsídios Concedidos

Gerência de 2023-01-01 a 2023-12-31

Assinaturas	
Contabilista	Em ___ de ___ de ___
Órgão Executivo	Em 7 de Abril de 2024
Órgão Deliberativo	Em 25 de Abril de 2024