Freguesia de Colares

PRESTAÇÃO DE CONTAS

Gerência de 2022-01-01 a 2022-12-31

Junta de Freguesia de Colares • 509012868

Avenida dos Bombeiros Voluntários,77 2705-180 - Colares
T: 219290788 • colares@jf-colares.pt• www.jf-colares.pt

+ Juntas / app.maisjuntas.pt/

RELATÓRIO DE GESTÃO

JUNTA DE FREGUESIA DE COLARES

Ano de 2022

Conteúdos

Nota Introdutória 3
Análise Orçamental Da Despesa 4
Análise Orçamental Da Receita 9
Execução Anual Do Plano Plurianual De Investimentos 14

Gráfico 1 - Análise às Despesas Correntes 5
Gráfico 2 - Análise às Despesas de Capital 5
Gráfico 3 - Análise às Despesas Pagas 6
Gráfico 4 - Análise às Dotações Corrigidas face as Despesas Pagas 8
Gráfico 5 - Análise às receitas próprias 10
Gráfico 6 - Receitas Cobradas Líquidas 11
Gráfico 7 - Relação das Receitas Cobradas e das Despesas Pagas 13
Gráfico 8 - Resumo da Execução do Plano Plurianual de Investimentos 14
Gráfico 9 - Comparação dos Investimentos Previstos face aos Realizados na totalidade dos investimentos 14

Tabela 1 - Resumo da Demonstração de Execução Orçamental da Despesa 4
Tabela 2 - Análise à Despesa Corrente 7
Tabela 3 - Análise à Despesa de Capital 7
Tabela 4 - Análise à Despesa Total 7
Tabela 5 - Resumo da Demonstração de Execução Orçamental da Receita 9
Tabela 6 - Receitas próprias 10
Tabela 7 - Análise à Receita Corrente 11
Tabela 8 - Análise às Receitas de Capital 12
Tabela 9 - Análise à receita com o Saldo da Gerência Anterior 12
Tabela 10 - Operações Orçamentais 13

NOTA INTRODUTÓRIA

O presente relatório tem como finalidade evidenciar a situação económica e financeira referente ao exercício de 2022, transparecendo a eficiência na utilização dos meios afetos à prossecução das atividades desenvolvidas pela Junta de Freguesia de Colares, bem como a eficácia na concretização dos objetivos inicialmente aprovados.

Assim sendo, o relatório que a seguir se apresenta evidência aspetos de uma forma clara e concisa, nomeadamente no que respeita aos conceitos de execução orçamental (Receita, Despesa, Plano Plurianual de Investimentos e Fluxos de Caixa), bem como a suas respetivas evoluções ao longo do exercício económico.

ANÁLISE ORÇAMENTAL DA DESPESA

	Euros		Valores Relativos		
Agrupamentos	Dotações Corrigidas	Despesas pagas	Dotações Corrigidas	Despesas Pagas	Grau de Execução
01-Despesas com o pessoal	163 144,00 €	144 940,42 €	20,53%	24,57%	88,84%
02-Aquisição de bens e serviços	332 007,46 €	294 296,59 €	41,78%	49,88%	88,64%
03-Juros e outros encargos	- €	- €	----------	----------	---------
04-Transferências correntes	23 850,00 €	22 110,00 €	3,00%	3,75%	92,70%
05-Subsídios	- €	- €	----------	----------	---------
06-Outras despesas correntes	2 550,00 €	2 021,90 €	0,32%	0,34%	79,29%
07-Aquisição de bens de capital	273 016,44 €	126 639,39 €	34,36%	21,46%	46,39%
08-Transferências de capital	- €	- €	----------	----------	---------
09-Activos financeiros	- €	- €	----------	----------	---------
10-Passivos financeiros	- €	- €	----------	----------	---------
11-Outras despesas de capital	- €	- €	----------	----------	---------
Totais	**794 567,90 €**	**590 008,30 €**	**100,00%**	**100,00%**	**74,26%**

Tabela 1 - Resumo da Demonstração de Execução Orçamental da Despesa

No que respeita à afetação das despesas pelos diferentes agrupamentos a Junta de Freguesia de Colares realizou despesas em todos os agrupamentos de despesas que havia previsto. Como se pode verificar pelo mapa acima apresentado o agrupamento de despesas com um maior grau de execução orçamental é o "04 – Transferências correntes" com um grau de execução de 92,70%.

O agrupamento com o maior peso nas despesas foi o "02 – Aquisição de bens e serviços", representando 49,88% das despesas realizadas efetuadas em 2022.

Analisando o gráfico 1, o agrupamento "01 – Despesas com o pessoal" apresenta-se com um peso de 31,28% das despesas correntes realizadas.

Nos restantes agrupamentos de despesa, o "02 – Aquisição de bens e serviços" representa 63,51% das despesas correntes realizadas, o agrupamento "04 – Transferências correntes" representa 4,77% das despesas correntes realizadas e o agrupamento "06 – Outras despesas correntes" representa 0,44% das despesas correntes realizadas.

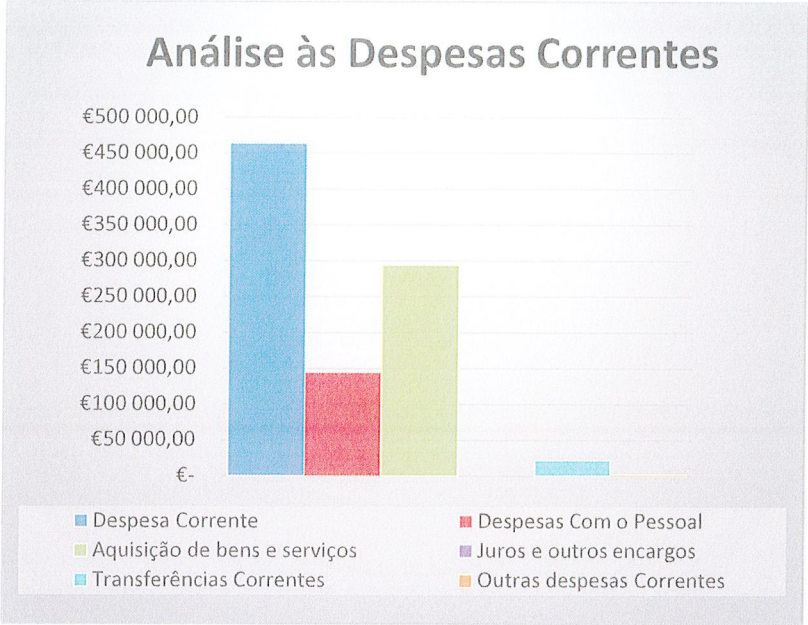

Gráfico 1 - Análise às Despesas Correntes

Analisando o gráfico seguinte, o agrupamento "07 – Aquisição de bens de capital" apresenta-se com um peso de 100,00% das despesas de capitais realizadas.

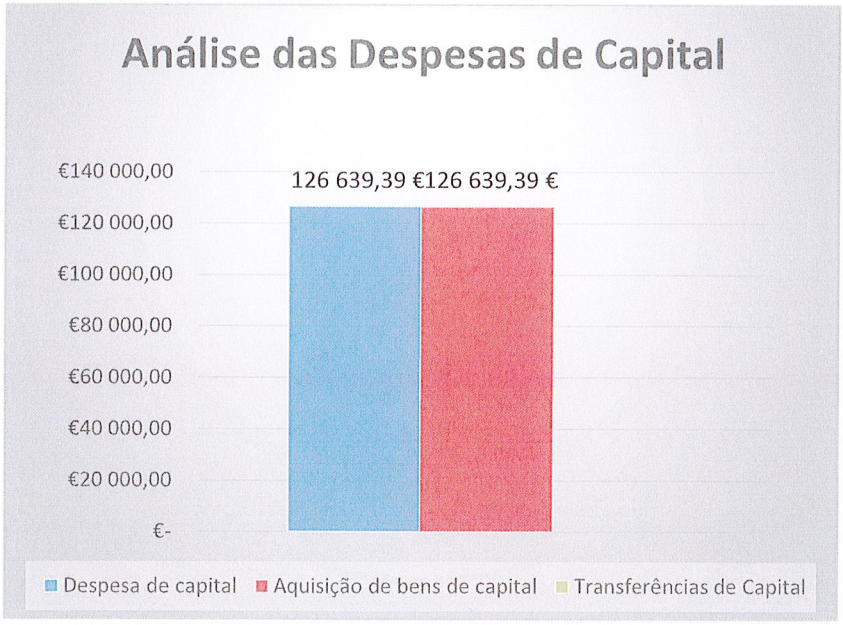

Gráfico 2 - Análise às Despesas de Capital

A Junta de Freguesia de Colares previu para o ano de 2022 um orçamento de despesa de **794.567,90** € , dos quais realizou **590.008,30** € . Na análise ao grau de execução orçamental é possível verificar que a Junta de Freguesia de Colares atingiu um volume de despesa de **74,26**% do total das despesas previstas. No que diz respeito ao grau de execução por agrupamento, estes situam-se todos entre os 46,39% e 92,70%.

Os pagamentos representam cerca de 74,26% das despesas previstas para o período em análise.

Existem no final do período em análise obrigações por pagar no montante de 2.084,12 € e compromissos a transitar no montante de 90,45 €.

No gráfico seguinte é possível analisar a distribuição da despesa pelos diferentes agrupamentos da respetiva classificação económica, onde mais uma vez é possível facilmente constatar que o agrupamento em que a autarquia teve mais despesa foi o "02 – Aquisição de bens e serviços".

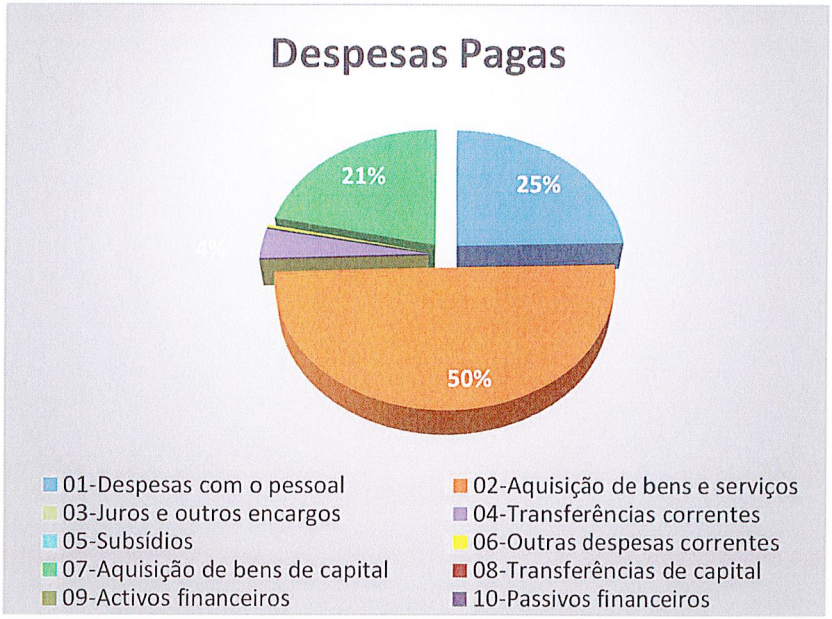

Gráfico 3 - Análise às Despesas Pagas

Através do quadro resumo que a seguir se apresenta é possível verificar que a autarquia previu um orçamento de despesa corrente para o ano de 2022 de **521.551,46 €** , dos quais executou **463.368,91 €** traduzindo-se num grau de execução orçamental das despesas correntes de 88,84%.

Despesa Corrente Prevista	521 551,46 €	a
Despesa Corrente Executada	463 368,91 €	b
Diferença	58 182,55 €	a-b
Grau de Execução Orçamental	88,84%	b/a

Tabela 2 - Análise à Despesa Corrente

No que respeita às despesas de capital, verifica-se que foram previstos **273.016,44 €** , dos quais investiram **126.639,39 €** que se traduz num grau de execução das despesas de capital de 46,39%.

Despesa Capital Prevista	273 016,44 €	a
Despesa Capital Executada	126 639,39 €	b
Diferença	146 377,05 €	a-b
Grau de Execução Orçamental	46,39%	b/a

Tabela 3 - Análise à Despesa de Capital

Na totalidade, a Junta de Freguesia de Colares dotou para o ano de 2022 um total de **794.567,90 €** , dos quais executou **590.008,30 €** , traduzindo-se assim num grau de execução orçamental das despesas de 74,26%.

Total Despesa Prevista	794 567,90 €	a
Total Despesa Executada	590 008,30 €	b
Diferença	204 559,60 €	a-b
Grau de Execução Orçamental	74,26%	b/a

Tabela 4 - Análise à Despesa Total

Através do gráfico 4 verifica-se mais uma vez que o agrupamento "02 – Aquisição de bens e serviços" é aquele em que foram despendidos os maiores montantes.

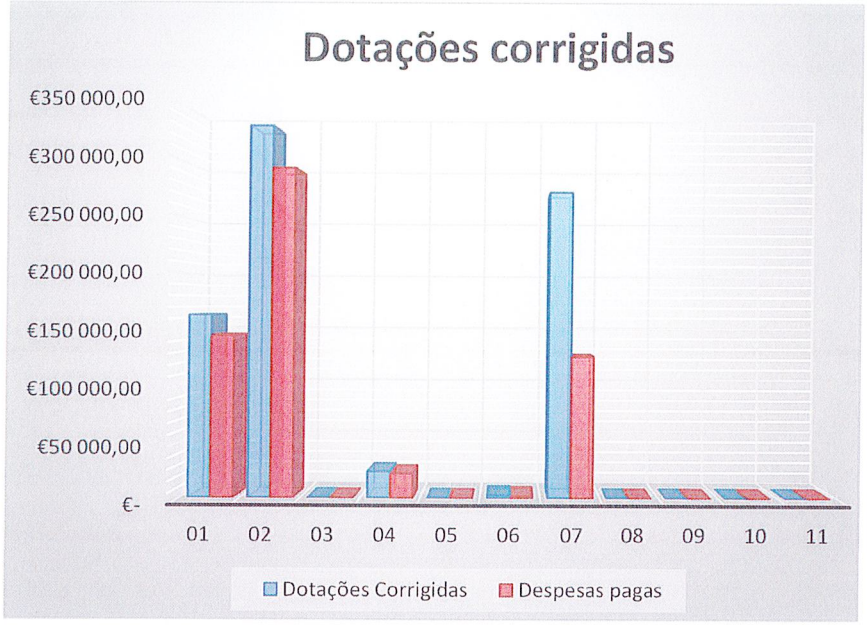

Gráfico 4 - Análise às Dotações Corrigidas face as Despesas Pagas

ANÁLISE ORÇAMENTAL DA RECEITA

Capítulos	Euros		Valores Relativos		
	Previsões Corrigidas	Receita Cob. Líquida	Previsões Corrigidas	Receita Cob. Líquida	Grau de Execução
01-Impostos directos	21 000,00 €	20 915,84 €	2,64%	2,67%	99,60%
02-Impostos indirectos	- €	- €	----------	----------	----------
03-*"Não aplicável às autarquias locais"*	- €	- €	----------	----------	----------
04-Taxas, multas e outras penalidades	68 741,33 €	62 459,96 €	8,65%	7,97%	90,86%
05-Rendimentos da propriedade	36 722,00 €	34 109,12 €	4,62%	4,35%	92,88%
06-Transferências correntes	481 744,69 €	481 249,39 €	60,63%	61,42%	99,90%
07-Venda de bens e serviços correntes	13 000,00 €	11 516,45 €	1,64%	1,47%	88,59%
08-Outras receitas correntes	25,00 €	- €	0,00%	0,00%	0,00%
09-Venda de bens de investimento	- €	- €	----------	----------	----------
10-Transferências de Capital	50 595,08 €	50 595,07 €	6,37%	6,46%	100,00%
11-Activos Financeiros	- €	- €	----------	----------	----------
12-Passivos Financeiros	- €	- €	----------	----------	----------
13-Outras Receitas de Capital	- €	- €	----------	----------	----------
14-*"Não aplicável às autarquias locais"*	- €	- €	----------	----------	----------
15-Reposições não Abatidas nos Pagamentos	25,00 €	- €	0,00%	0,00%	0,00%
16-Saldo da Gerência Anterior	122 714,80 €	122 714,80 €	15,44%	15,66%	100,00%
Totais	**794 567,90 €**	**783 560,63 €**	**100,00%**	**100,00%**	**98,61%**

Tabela 5 - Resumo da Demonstração de Execução Orçamental da Receita

A Junta de Freguesia de Colares previu para o ano de 2022 um orçamento de receita no montante de **794.567,90** € dos quais arrecadou **783.560,63 €** que se distribuem principalmente pelos capítulos acima mencionados. O grau de execução orçamental das receitas situa-se nos **98,61%**.

No que respeita à afetação das receitas pelos diferentes capítulos é possível constatar que a Junta de Freguesia de Colares arrecadou receita em todos os capítulos que havia previsto no início do ano. O capítulo "06 -Transferências correntes" foi aquele em que a autarquia arrecadou a quantia mais elevada, quantia essa justificada pela inclusão neste capítulo do Fundo de Financiamento de Freguesias.

O grau de execução das receitas situa-se entre 0,00% e 100,00%, sendo esta percentagem mais elevada associada ao capítulo"16 – Saldo da Gerência Anterior".

Através dos gráficos seguintes podemos verificar que o capítulo "06 – Transferências correntes" representa um peso de 61,42 % no total das receitas arrecadadas e o capítulo "10 – Transferências de capital" representa 6,46 % das receitas arrecadadas. Podemos concluir então que o somatório das transferências representa 67,88 % do total das receitas arrecadadas.

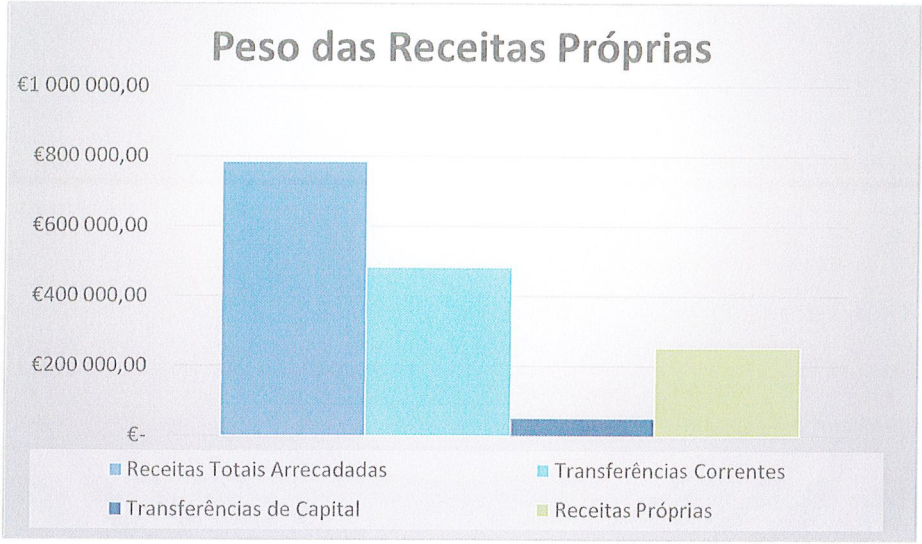

Gráfico 5 - Análise às receitas próprias

Do total de receitas arrecadadas acima indicado, **251.716,17** € corresponde a receitas próprias, ou seja, o peso das receitas próprias sobre a totalidade da receita arrecadada é de 32,12%. A Junta de Freguesia de Colares evidencia cerca de 67,88% de dependência de receitas provenientes de transferências. A Junta de Freguesia de Colares está relativamente dependente de receitas provenientes de transferências da Administração Autárquica e Administração Central, como podemos analisar através da tabela seguinte.

Total Receita Arrecadada	783 560,63 €	a
Total Receitas Próprias	251 716,17 €	b
Peso das Receitas Próprias	32,12%	b/a

Tabela 6 - Receitas próprias

No gráfico seguinte é possível verificar o volume de receitas executadas até à data. Assim sendo, mais uma vez se constata que o capítulo "06-Transferências correntes" foi aquele em que a autarquia arrecadou maior volume de receitas.

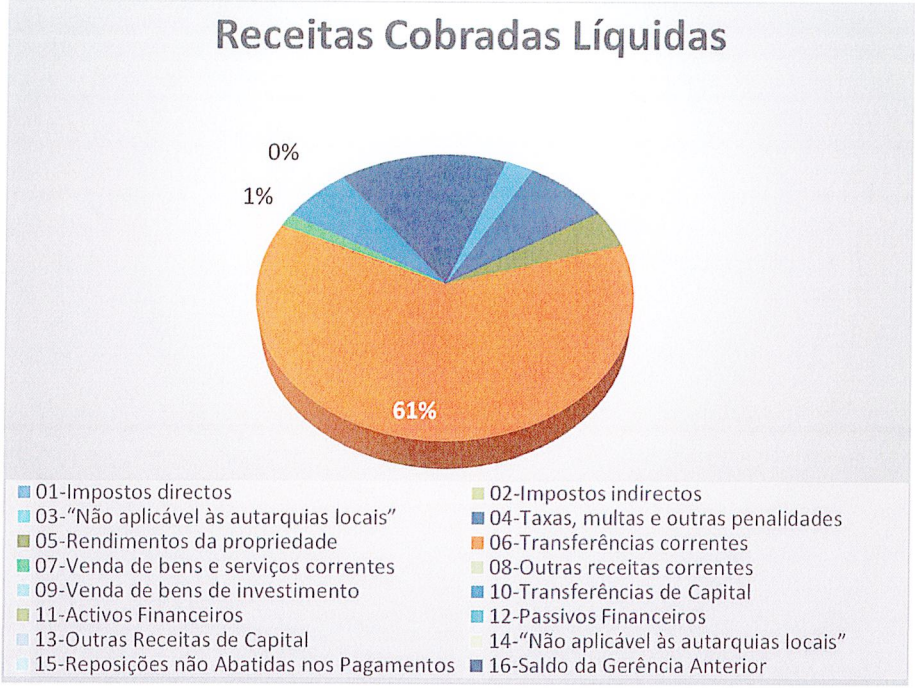

Gráfico 6 - Receitas Cobradas Líquidas

Através do quadro seguinte constata-se que a autarquia previu arrecadar receitas correntes no valor de **621.233,02 €** , tendo sido arrecadados **610.250,76 €** , que se traduz num grau de execução orçamental das receitas correntes de 98,23%.

Receita Corrente Prevista	621 233,02 €	a
Receita Corrente Arrecadada	610 250,76 €	b
Diferença	10 982,26 €	a-b
Grau de Execução Orçamental	98,23%	b/a

Tabela 7 - Análise à Receita Corrente

No que diz respeito às receitas de capital verifica-se que a autarquia previu arrecadar **50.620,08 €** ,tendo sido arrecadados **50.595,07 €** , o que se traduz num grau de execução orçamental das receitas de capital de 99,95%.

Receita Capital Prevista	50 620,08 €	a
Receita Capital Arrecadada	50 595,07 €	b
Diferença	25,01 €	a-b
Grau de Execução Orçamental	99,95%	b/a

Tabela 8 - Análise às Receitas de Capital

Assim, no conjunto das receitas e já considerando a incorporação do saldo da gerência anterior, verifica-se que foi previsto arrecadar o montante de **794.567,90** € dos quais foram arrecadados **783.560,63** € (dos quais 122.714,80 € dizem respeito ao saldo da gerência anterior a 2022 que foi incorporado em 2022, através de uma alteração modificativa orçamental), o que se traduz num grau de execução orçamental de 98,61%.

Receita Prevista Total com SGA	794 567,90 €	a
Total Receita Arrecadada	783 560,63 €	b
Diferença	11 007,27 €	a-b
Grau de Execução Orçamental	98,61%	b/a

Tabela 9 - Análise à receita com o Saldo da Gerência Anterior

Na análise aos mapas de controlo orçamental e fluxos de caixa conclui-se que a Junta de Freguesia de Colares obteve uma execução orçamental onde as receitas arrecadadas são superiores às despesas executadas, provocando um aumento do saldo para a gerência seguinte. O saldo da gerência anterior (execução orçamental) é de 422.714,80 € e o saldo para a gerência seguinte (execução orçamental), no final do período em análise, é de 493.552.33 € , o que se traduz num aumento de 70.837,53 €.

Operações Orçamentais

	Receitas		Despesas
S.G. Anterior	422 714,80 €		-
Correntes	610 250,76 €	>	463 368,91 €
Capital	50 595,07 €	<	126 639,39 €
S.G. Seguinte	-		493 552,33 €
Total	1 083 560,63 €		1 083 560,63 €

Tabela 10 - Operações Orçamentais

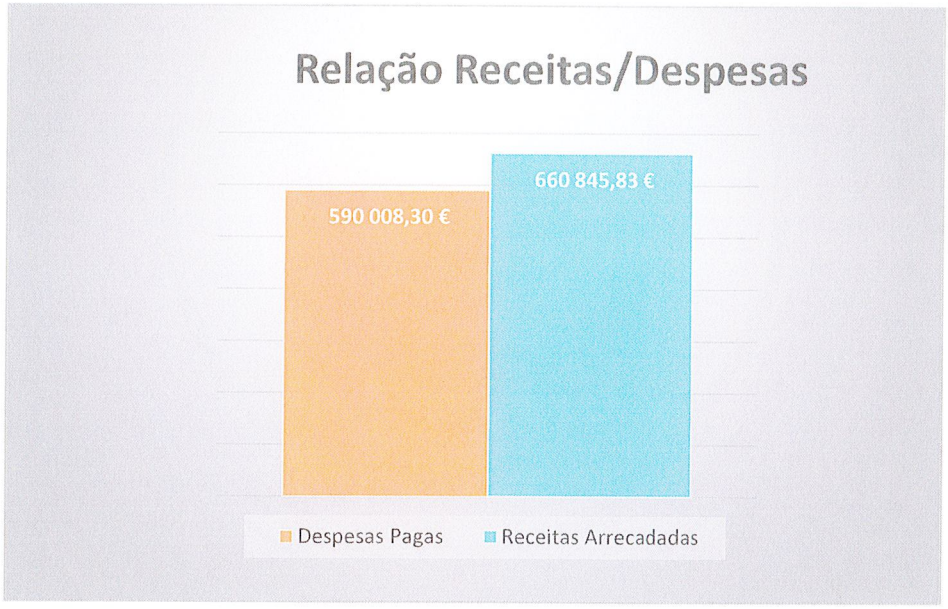

Gráfico 7 - Relação das Receitas Cobradas e das Despesas Pagas

EXECUÇÃO ANUAL DO PLANO PLURIANUAL DE INVESTIMENTOS

Na análise realizada ao Plano Plurianual de Investimentos, constata-se que o total de investimentos previstos é de **273.016,44 €** e foram realizados **126.639,39 €** daquele montante, a que corresponde uma percentagem de execução de **46,39%.**

Número do Projecto/Acção	Previsto para o ano de 2022	Realizado no ano de 2022	Grau de execução
Totais	273 016,44 €	126 639,39 €	46,39%

Gráfico 8 - Resumo da Execução do Plano Plurianual de Investimento

O grau de execução dos projetos/ações, varia entre 0,00% e 97,05% sendo este grau de execução mais elevado associado ao projeto nº. "5 - 2 – Bermas e valetas".

O projeto de maior montante realizado foi o nº. "5 - 2 – Bermas e valetas" com um investimento realizado de 29.116,08 €, representando 22,99% do total dos investimentos realizados em 2022.

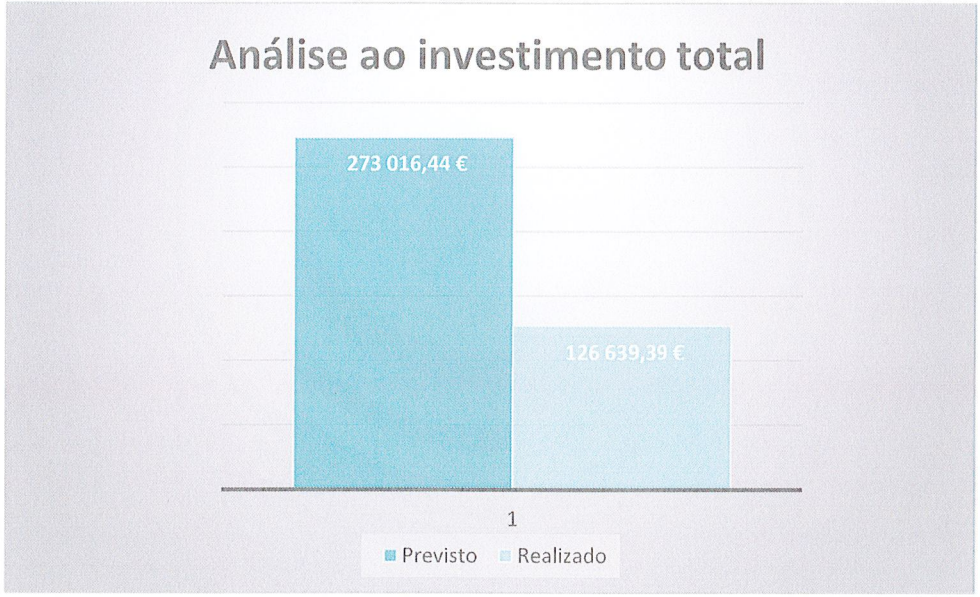

Gráfico 9 - Comparação dos Investimentos Previstos face aos Realizados na totalidade dos investimentos

2022
Fluxo de Caixa - Resumo
Gerência de 2022-01-01 a 2022-12-31

RECEBIMENTOS

Saldo da Gerência Anterior		**422 714,80**
Execução Orçamental	422 714,80	
Operações de tesouraria	0,00	
Receitas Orçamentais		**660 845,83**
Correntes	610 250,76	
Capital	50 595,07	
Operações de Tesouraria		**2 596,50**
Operações de Tesouraria	2 596,50	
	TOTAL:	**1 086 157,13**

PAGAMENTOS

Pagamentos Orçamentais		**590 008,30**
Correntes	463 368,91	
Capital	126 639,39	
Operações de Tesouraria		**2 596,50**
Operações de Tesouraria	2 596,50	
Saldo para Gerência Seguinte		**493 552,33**
Execução Orçamental	493 552,33	
Operações de tesouraria	0,00	
	TOTAL:	**1 086 157,13**

ÓRGÃO EXECUTIVO

Em 28 de Março de 2023

ÓRGÃO DELIBERATIVO

Em 21 de Abril de 2023

Prestação de Contas
Demonstração do Desempenho Orçamental
Gerência de 2022-01-01 a 2022-12-31

		FONTES DE FINANCIAMENTO (n)						
Rubrica	Recebimentos	RP	RG	UE	EMPR	FUNDOS ALHEIOS	TOTAL	n-1
	Saldo de gerência anterior	**422 714,80**	**0,00**	**0,00**	**0,00**	**0,00**	**422 714,80**	**0,00**
	Operações orçamentais **[1]**	422 714,80	0,00	0,00	0,00	0,00	422 714,80	0,00
	Restituição do saldo oper. orçamentais	0,00	0,00	0,00	0,00	0,00	0,00	0,00
	Operações de tesouraria **[A]**	0,00	0,00	0,00	0,00	0,00	0,00	0,00
	Receita corrente	**610 250,76**	**0,00**	**0,00**	**0,00**	**0,00**	**610 250,76**	**0,00**
R1	Receita fiscal	20 915,84	0,00	0,00	0,00	0,00	20 915,84	0,00
R11	Impostos diretos	20 915,84	0,00	0,00	0,00	0,00	20 915,84	0,00
R12	Impostos indiretos	0,00	0,00	0,00	0,00	0,00	0,00	0,00
R2	Contribuições para sistemas de ptoteção social e subsistemas de saúde	0,00	0,00	0,00	0,00	0,00	0,00	0,00
R3	Taxas, multas e outras penalidades	62 459,96	0,00	0,00	0,00	0,00	62 459,96	0,00
R4	Rendimentos de propriedade	34 109,12	0,00	0,00	0,00	0,00	34 109,12	0,00
R5	Transferências e subsídios correntes	481 249,39	0,00	0,00	0,00	0,00	481 249,39	0,00
R51	Transferências correntes	481 249,39	0,00	0,00	0,00	0,00	481 249,39	0,00
R511	Administrações Públicas	480 281,18	0,00	0,00	0,00	0,00	480 281,18	0,00
R5111	Administração Central - Estado Português	234 352,63	0,00	0,00	0,00	0,00	234 352,63	0,00
R5112	Administração Central - Outras entidades	0,00	0,00	0,00	0,00	0,00	0,00	0,00
R5113	Segurança Social	0,00	0,00	0,00	0,00	0,00	0,00	0,00
R5114	Administração Regional	0,00	0,00	0,00	0,00	0,00	0,00	0,00
R5115	Administração Local	245 928,55	0,00	0,00	0,00	0,00	245 928,55	0,00
R512	Exterior - U E	0,00	0,00	0,00	0,00	0,00	0,00	0,00
R513	Outras	968,21	0,00	0,00	0,00	0,00	968,21	0,00
R52	Subsídios correntes	0,00	0,00	0,00	0,00	0,00	0,00	0,00
R6	Venda de bens e serviços	11 516,45	0,00	0,00	0,00	0,00	11 516,45	0,00
R7	Outras receitas correntes	0,00	0,00	0,00	0,00	0,00	0,00	0,00
	Receita de capital	**50 595,07**	**0,00**	**0,00**	**0,00**	**0,00**	**50 595,07**	**0,00**
R8	Venda de bens de investimento	0,00	0,00	0,00	0,00	0,00	0,00	0,00
R9	Transferências e subsídios de capital	50 595,07	0,00	0,00	0,00	0,00	50 595,07	0,00
R91	Transferências de capital	50 595,07	0,00	0,00	0,00	0,00	50 595,07	0,00
R911	Administrações Públicas	50 595,07	0,00	0,00	0,00	0,00	50 595,07	0,00
R9111	Administração Central - Estado Português	0,00	0,00	0,00	0,00	0,00	0,00	0,00
R9112	Administração Central - Outras entidades	0,00	0,00	0,00	0,00	0,00	0,00	0,00
R9113	Segurança Social	0,00	0,00	0,00	0,00	0,00	0,00	0,00
R9114	Administração Regional	0,00	0,00	0,00	0,00	0,00	0,00	0,00
R9115	Administração Local	50 595,07	0,00	0,00	0,00	0,00	50 595,07	0,00
R912	Exterior - U E	0,00	0,00	0,00	0,00	0,00	0,00	0,00
R913	Outras	0,00	0,00	0,00	0,00	0,00	0,00	0,00
R92	Subsídios de capital	0,00	0,00	0,00	0,00	0,00	0,00	0,00
R10	Outras receitas de capital	0,00	0,00	0,00	0,00	0,00	0,00	0,00
R11	Reposições não abatidas aos pagamentos	0,00	0,00	0,00	0,00	0,00	0,00	0,00
	Receita efetiva [2]	**660 845,83**	**0,00**	**0,00**	**0,00**	**0,00**	**660 845,83**	**0,00**
	Receita não efetiva [3]	**0,00**	**0,00**	**0,00**	**0,00**	**0,00**	**0,00**	**0,00**
R12	Receita com ativos financeiros	0,00	0,00	0,00	0,00	0,00	0,00	0,00
R13	Receita com passivos financeiros	0,00	0,00	0,00	0,00	0,00	0,00	0,00
	Soma [4]=[1]+[2]+[3]	**1 083 560,63**	**0,00**	**0,00**	**0,00**	**0,00**	**1 083 560,63**	**0,00**
	Operações de tesouraria [B]	**0,00**	**0,00**	**0,00**	**0,00**	**2 596,50**	**2 596,50**	**0,00**

		FONTES DE FINANCIAMENTO (n)						
Rubrica	Pagamentos	RP	RG	UE	EMPR	FUNDOS ALHEIOS	TOTAL	n-1
	Despesa corrente	**463 368,91**	**0,00**	**0,00**	**0,00**	**0,00**	**463 368,91**	**0,00**
D1	Despesas com o pessoal	144 940,42	0,00	0,00	0,00	0,00	144 940,42	0,00
D11	Remunerações Certas e Permanentes	104 673,35	0,00	0,00	0,00	0,00	104 673,35	0,00
D12	Abonos Variáveis ou Eventuais	6 378,57	0,00	0,00	0,00	0,00	6 378,57	0,00
D13	Segurança social	33 888,50	0,00	0,00	0,00	0,00	33 888,50	0,00
D2	Aquisição de bens e serviços	294 296,59	0,00	0,00	0,00	0,00	294 296,59	0,00
D3	Juros e outros encargos	0,00	0,00	0,00	0,00	0,00	0,00	0,00
D4	Transferências e subsídios correntes	22 110,00	0,00	0,00	0,00	0,00	22 110,00	0,00
D41	Transferências correntes	22 110,00	0,00	0,00	0,00	0,00	22 110,00	0,00
D411	Administrações Públicas	0,00	0,00	0,00	0,00	0,00	0,00	0,00
D4111	Administração Central - Estado Português	0,00	0,00	0,00	0,00	0,00	0,00	0,00
D4112	Administração Central - Outras entidades	0,00	0,00	0,00	0,00	0,00	0,00	0,00
D4113	Segurança Social	0,00	0,00	0,00	0,00	0,00	0,00	0,00
D4114	Administração Regional	0,00	0,00	0,00	0,00	0,00	0,00	0,00
D4115	Administração Local	0,00	0,00	0,00	0,00	0,00	0,00	0,00
D412	Entidades do Setor Não Lucrativo	22 110,00	0,00	0,00	0,00	0,00	22 110,00	0,00
D413	Famílias	0,00	0,00	0,00	0,00	0,00	0,00	0,00
D414	Outras	0,00	0,00	0,00	0,00	0,00	0,00	0,00
D42	Subsídios Correntes	0,00	0,00	0,00	0,00	0,00	0,00	0,00
D5	Outras despesas correntes	2 021,90	0,00	0,00	0,00	0,00	2 021,90	0,00
	Despesa de capital	**126 639,39**	**0,00**	**0,00**	**0,00**	**0,00**	**126 639,39**	**0,00**
D6	Aquisição de bens de capital	126 639,39	0,00	0,00	0,00	0,00	126 639,39	0,00
D7	Transferências e subsídios de capital	0,00	0,00	0,00	0,00	0,00	0,00	0,00
D71	Transferências de capital	0,00	0,00	0,00	0,00	0,00	0,00	0,00
D711	Administrações Públicas	0,00	0,00	0,00	0,00	0,00	0,00	0,00
D7111	Administração Central - Estado Português	0,00	0,00	0,00	0,00	0,00	0,00	0,00
D7112	Administração Central - Outras entidades	0,00	0,00	0,00	0,00	0,00	0,00	0,00
D7113	Segurança Social	0,00	0,00	0,00	0,00	0,00	0,00	0,00
D7114	Administração Regional	0,00	0,00	0,00	0,00	0,00	0,00	0,00
D7115	Administração Local	0,00	0,00	0,00	0,00	0,00	0,00	0,00
D712	Entidades do Setor não Lucrativo	0,00	0,00	0,00	0,00	0,00	0,00	0,00
D713	Famílias	0,00	0,00	0,00	0,00	0,00	0,00	0,00
D714	Outras	0,00	0,00	0,00	0,00	0,00	0,00	0,00
D72	Subsídios de capital	0,00	0,00	0,00	0,00	0,00	0,00	0,00
D8	Outras despesas de capital	0,00	0,00	0,00	0,00	0,00	0,00	0,00
	Despesa efetiva [5]	**590 008,30**	**0,00**	**0,00**	**0,00**	**0,00**	**590 008,30**	**0,00**
	Despesa não efetiva [6]	**0,00**	**0,00**	**0,00**	**0,00**	**0,00**	**0,00**	**0,00**
D9	Despesa com ativos financeiros	0,00	0,00	0,00	0,00	0,00	0,00	0,00
D10	Despesa com passivos financeiros	0,00	0,00	0,00	0,00	0,00	0,00	0,00
	Soma [7]=[5]+[6]	**590 008,30**	**0,00**	**0,00**	**0,00**	**0,00**	**590 008,30**	**0,00**
	Operações de tesouraria [C]	**0,00**	**0,00**	**0,00**	**0,00**	**2 596,50**	**2 596,50**	**0,00**
	Saldo para a gerência seguinte	**493 552,33**	**0,00**	**0,00**	**0,00**	**0,00**	**493 552,33**	**0,00**
	Operações orçamentais [8] = [4]-[7]	493 552,33	0,00	0,00	0,00	0,00	493 552,33	0,00
	Operações de tesouraria [D]=[A]+[B]-[C]	0,00	0,00	0,00	0,00	0,00	0,00	0,00
	Saldo global [2] - [5]	**70 837,53**	**0,00**	**0,00**	**0,00**	**0,00**	**70 837,53**	**0,00**
	Despesa primária	590 008,30	0,00	0,00	0,00	0,00	590 008,30	0,00
	Saldo corrente	146 881,85	0,00	0,00	0,00	0,00	146 881,85	0,00
	Saldo de capital	-76 044,32	0,00	0,00	0,00	0,00	-76 044,32	0,00
	Saldo primário	70 837,53	0,00	0,00	0,00	0,00	70 837,53	0,00
	Receita total [1] + [2] + [3]	1 083 560,63	0,00	0,00	0,00	0,00	1 083 560,63	0,00
	Despesa total [5] + [6]	590 008,30	0,00	0,00	0,00	0,00	590 008,30	0,00

Assinaturas	
Contabilista	Em ___ de _____ de _____
Órgão Executivo	Em 28 de Março de 2023
Maria e.f.f. Chiolas	
Órgão Deliberativo	Em 21 de Abril de 2023

Prestação de Contas

Demonstração de Execução Orçamental da Receita

Gerência de 2022-01-01 a 2022-12-31

Rubrica	Descrição	Previsões Corrigidas	Receitas por Cobrar de períodos anteriores	Receitas liquidadas	Liquidações anuladas	Receitas Cobradas Brutas	Reembolsos e restituições: Emitidos	Reembolsos e restituições: Pagos	Receitas cobradas líquidas: Períodos anteriores	Receitas cobradas líquidas: Período corrente	Receitas cobradas líquidas: Total	Receita por Cobrar no Final do Ano	Grau de execução orçamental: Períodos anteriores	Grau de execução orçamental: Período corrente
		(1)	(2)	(3)	(4)	(5)	(6)	(7)	(8)	(9)	(10)=(5)-(7)	(11)	(12)=(8)/(1)x100	(13)=(9)/(1)x100
	Receita corrente	**621 233,02**	**1 348,00**	**616 304,45**	**8 038,43**	**610 274,76**	**2 966,69**	**2 966,69**	**1 348,00**	**608 902,76**	**607 308,07**	**3 087,00**	**0,22 %**	**98,02 %**
R1	Receita fiscal	21 000,00	0,00	20 915,84	0,00	20 915,84	0,00	0,00	0,00	20 915,84	20 915,84	0,00	0,00 %	99,60 %
R11	Impostos diretos	21 000,00	0,00	20 915,84	0,00	20 915,84	0,00	0,00	0,00	20 915,84	20 915,84	0,00	0,00 %	99,60 %
R12	Impostos indiretos	0,00	0,00	0,00	0,00	0,00	0,00	0,00	0,00	0,00	0,00	0,00	0,00 %	0,00 %
R2	Contribuições para sistemas de ptoteção social e subsistemas de saúde	0,00	0,00	0,00	0,00	0,00	0,00	0,00	0,00	0,00	0,00	0,00	0,00 %	0,00 %
R3	Taxas, multas e outras penalidades	68 741,33	1 048,00	63 013,65	5 512,99	62 483,96	466,69	466,69	1 048,00	61 411,96	62 017,27	87,00	1,52 %	89,34 %
R4	Rendimentos de propriedade	36 722,00	300,00	39 109,12	2 500,00	34 109,12	2 500,00	2 500,00	300,00	33 809,12	31 609,12	2 500,00	0,82 %	92,07 %
R5	Transferências e subsídios correntes	481 744,69	0,00	481 749,39	0,00	481 249,39	0,00	0,00	0,00	481 249,39	481 249,39	500,00	0,00 %	99,90 %
R51	Transferências correntes	481 744,69	0,00	481 749,39	0,00	481 249,39	0,00	0,00	0,00	481 249,39	481 249,39	500,00	0,00 %	99,90 %
R511	Administrações Públicas	480 244,69	0,00	480 281,18	0,00	480 281,18	0,00	0,00	0,00	480 281,18	480 281,18	0,00	0,00 %	100,01 %
R5111	Administração Central - Estado Português	234 312,01	0,00	234 352,63	0,00	234 352,63	0,00	0,00	0,00	234 352,63	234 352,63	0,00	0,00 %	100,02 %
R5112	Administração Central - Outras entidades	0,00	0,00	0,00	0,00	0,00	0,00	0,00	0,00	0,00	0,00	0,00	0,00 %	0,00 %
R5113	Segurança Social	0,00	0,00	0,00	0,00	0,00	0,00	0,00	0,00	0,00	0,00	0,00	0,00 %	0,00 %
R5114	Administração Regional	0,00	0,00	0,00	0,00	0,00	0,00	0,00	0,00	0,00	0,00	0,00	0,00 %	0,00 %
R5115	Administração Local	245 932,68	0,00	245 928,55	0,00	245 928,55	0,00	0,00	0,00	245 928,55	245 928,55	0,00	0,00 %	100,00 %
R512	Exterior - U E	0,00	0,00	0,00	0,00	0,00	0,00	0,00	0,00	0,00	0,00	0,00	0,00 %	0,00 %
R513	Outras	1 500,00	0,00	1 468,21	0,00	968,21	0,00	0,00	0,00	968,21	968,21	500,00	0,00 %	64,55 %
R52	Subsídios correntes	0,00	0,00	0,00	0,00	0,00	0,00	0,00	0,00	0,00	0,00	0,00	0,00 %	0,00 %
R6	Venda de bens e serviços	13 000,00	0,00	11 516,45	25,44	11 516,45	0,00	0,00	0,00	11 516,45	11 516,45	0,00	0,00 %	88,59 %
R7	Outras receitas correntes	25,00	0,00	0,00	0,00	0,00	0,00	0,00	0,00	0,00	0,00	0,00	0,00 %	0,00 %
	Receita de capital	**50 595,08**	**0,00**	**50 595,07**	**0,00**	**50 595,07**	**0,00**	**0,00**	**0,00**	**50 595,07**	**50 595,07**	**0,00**	**0,00 %**	**100,00 %**
R8	Venda de bens de investimento	0,00	0,00	0,00	0,00	0,00	0,00	0,00	0,00	0,00	0,00	0,00	0,00 %	0,00 %
R9	Transferências e subsídios de capital	50 595,08	0,00	50 595,07	0,00	50 595,07	0,00	0,00	0,00	50 595,07	50 595,07	0,00	0,00 %	100,00 %

Rubrica	Descrição	Previsões Corrigidas	Receitas por Cobrar de períodos anteriores	Receitas liquidadas	Liquidações anuladas	Receitas Cobradas Brutas	Reembolsos e restituições: Emitidos	Reembolsos e restituições: Pagos	Receitas cobradas líquidas: Períodos anteriores	Receitas cobradas líquidas: Período corrente	Receitas cobradas líquidas: Total	Receita por Cobrar no Final do Ano	Grau de execução orçamental: Períodos anteriores	Grau de execução orçamental: Período corrente
		(1)	(2)	(3)	(4)	(5)	(6)	(7)	(8)	(9)	(10)=(5)-(7)	(11)	(12)=(8)/(1)x100	(13)=(9)/(1)x100
R91	Transferências de capital	50 595,08	0,00	50 595,07	0,00	50 595,07	0,00	0,00	0,00	50 595,07	50 595,07	0,00	0,00 %	100,00 %
R911	Administrações Públicas	50 595,08	0,00	50 595,07	0,00	50 595,07	0,00	0,00	0,00	50 595,07	50 595,07	0,00	0,00 %	100,00 %
R9111	Administração Central - Estado Português	0,00	0,00	0,00	0,00	0,00	0,00	0,00	0,00	0,00	0,00	0,00	0,00 %	0,00 %
R9112	Administração Central - Outras entidades	0,00	0,00	0,00	0,00	0,00	0,00	0,00	0,00	0,00	0,00	0,00	0,00 %	0,00 %
R9113	Segurança Social	0,00	0,00	0,00	0,00	0,00	0,00	0,00	0,00	0,00	0,00	0,00	0,00 %	0,00 %
R9114	Administração Regional	0,00	0,00	0,00	0,00	0,00	0,00	0,00	0,00	0,00	0,00	0,00	0,00 %	0,00 %
R9115	Administração Local	50 595,08	0,00	50 595,07	0,00	50 595,07	0,00	0,00	0,00	50 595,07	50 595,07	0,00	0,00 %	100,00 %
R912	Exterior - U E	0,00	0,00	0,00	0,00	0,00	0,00	0,00	0,00	0,00	0,00	0,00	0,00 %	0,00 %
R913	Outras	0,00	0,00	0,00	0,00	0,00	0,00	0,00	0,00	0,00	0,00	0,00	0,00 %	0,00 %
R92	Subsídios de capital	0,00	0,00	0,00	0,00	0,00	0,00	0,00	0,00	0,00	0,00	0,00	0,00 %	0,00 %
R10	Outras receitas de capital	0,00	0,00	0,00	0,00	0,00	0,00	0,00	0,00	0,00	0,00	0,00	0,00 %	0,00 %
R11	Reposições não abatidas aos pagamentos	25,00	0,00	0,00	0,00	0,00	0,00	0,00	0,00	0,00	0,00	0,00	0,00 %	0,00 %
R12	Receita com ativos financeiros	0,00	0,00	0,00	0,00	0,00	0,00	0,00	0,00	0,00	0,00	0,00	0,00 %	0,00 %
R13	Receita com passivos financeiros	0,00	0,00	0,00	0,00	0,00	0,00	0,00	0,00	0,00	0,00	0,00	0,00 %	0,00 %
R14	**Saldo da gerência anterior - operações orçamentais**	**122 714,80**	**0,00**	**122 714,80**	**0,00**	**122 714,80**	**0,00**	**0,00**	**0,00**	**122 714,80**	**122 714,80**	**0,00**	**0,00 %**	**100,00 %**
	Total	**794 567,90**	**1 348,00**	**789 614,32**	**8 038,43**	**783 584,63**	**2 966,69**	**2 966,69**	**1 348,00**	**782 212,63**	**780 617,94**	**3 087,00**	**0,17 %**	**98,45 %**

Prestação de Contas

Demonstração de Execução Orçamental da Receita

Gerência de 2022-01-01 a 2022-12-31

Assinaturas

Contabilista	Órgão Deliberativo
Em ___ de _____ de _____	Em 21 de Abril de 2023

Órgão Executivo Em 28 de Março de 2023

Maria A. F. F. Chiolas

Prestação de Contas

Demonstração de Execução Orçamental da Despesa

Gerência de 2022-01-01 a 2022-12-31

Rubrica	Descrição	Despesas por pagar de períodos anteriores	Dotações corrigidas	Cativos/ descativos	Compromissos	Obrigações	Despesas pagas líquidas de reposições: Períodos anteriores	Despesas pagas líquidas de reposições: Período corrente	Despesas pagas líquidas de reposições: Total	Compromissos a transitar	Obrigações por pagar	Grau de execução orçamental: Períodos anteriores	Grau de execução orçamental: Período corrente
		(1)	(2)	(3)	(4)	(5)	(6)	(7)	(8)=(6)+(7)	(9)=(4)-(5)	(10)=(5)-(8)	(11)=(6)/(2)x100	(12)=(7)/(2)x100
	Despesa corrente	**0,00**	**521 551,46**	**0**	**465 543,48**	**465 453,03**	**0,00**	**463 368,91**	**463 368,91**	**90,45**	**2 084,12**	**0,00 %**	**88,84 %**
D1	Despesas com o pessoal	0,00	163 144,00	0	146 508,14	146 492,69	0,00	144 940,42	144 940,42	15,45	1 552,27	0,00 %	88,84 %
D11	Remunerações Certas e Permanentes	0,00	118 569,00	0	106 225,62	106 225,62	0,00	104 673,35	104 673,35	0,00	1 552,27	0,00 %	88,28 %
D12	Abonos Variáveis ou Eventuais	0,00	9 225,00	0	6 394,02	6 378,57	0,00	6 378,57	6 378,57	15,45	0,00	0,00 %	69,14 %
D13	Segurança social	0,00	35 350,00	0	33 888,50	33 888,50	0,00	33 888,50	33 888,50	0,00	0,00	0,00 %	95,87 %
D2	Aquisição de bens e serviços	0,00	332 007,46	0	294 903,44	294 828,44	0,00	294 296,59	294 296,59	75,00	531,85	0,00 %	88,64 %
D3	Juros e outros encargos	0,00	0,00	0	0,00	0,00	0,00	0,00	0,00	0,00	0,00	0,00 %	0,00 %
D4	Transferências e subsídios correntes	0,00	23 850,00	0	22 110,00	22 110,00	0,00	22 110,00	22 110,00	0,00	0,00	0,00 %	92,70 %
D41	Transferências correntes	0,00	23 850,00	0	22 110,00	22 110,00	0,00	22 110,00	22 110,00	0,00	0,00	0,00 %	92,70 %
D411	Administrações Públicas	0,00	0,00	0	0,00	0,00	0,00	0,00	0,00	0,00	0,00	0,00 %	0,00 %
D4111	Administração Central - Estado Português	0,00	0,00	0	0,00	0,00	0,00	0,00	0,00	0,00	0,00	0,00 %	0,00 %
D4112	Administração Central - Outras entidades	0,00	0,00	0	0,00	0,00	0,00	0,00	0,00	0,00	0,00	0,00 %	0,00 %
D4113	Segurança Social	0,00	0,00	0	0,00	0,00	0,00	0,00	0,00	0,00	0,00	0,00 %	0,00 %
D4114	Administração Regional	0,00	0,00	0	0,00	0,00	0,00	0,00	0,00	0,00	0,00	0,00 %	0,00 %
D4115	Administração Local	0,00	0,00	0	0,00	0,00	0,00	0,00	0,00	0,00	0,00	0,00 %	0,00 %
D412	Entidades do Setor Não Lucrativo	0,00	23 750,00	0	22 110,00	22 110,00	0,00	22 110,00	22 110,00	0,00	0,00	0,00 %	93,09 %
D413	Famílias	0,00	100,00	0	0,00	0,00	0,00	0,00	0,00	0,00	0,00	0,00 %	0,00 %
D414	Outras	0,00	0,00	0	0,00	0,00	0,00	0,00	0,00	0,00	0,00	0,00 %	0,00 %
D42	Subsídios Correntes	0,00	0,00	0	0,00	0,00	0,00	0,00	0,00	0,00	0,00	0,00 %	0,00 %
D5	Outras despesas correntes	0,00	2 550,00	0	2 021,90	2 021,90	0,00	2 021,90	2 021,90	0,00	0,00	0,00 %	79,29 %
	Despesa de capital	**0,00**	**273 016,44**	**0**	**126 639,39**	**126 639,39**	**0,00**	**126 639,39**	**126 639,39**	**0,00**	**0,00**	**0,00 %**	**46,39 %**
D6	Aquisição de bens de capital	0,00	273 016,44	0	126 639,39	126 639,39	0,00	126 639,39	126 639,39	0,00	0,00	0,00 %	46,39 %
D7	Transferências e subsídios de capital	0,00	0,00	0	0,00	0,00	0,00	0,00	0,00	0,00	0,00	0,00 %	0,00 %

Rubrica	Descrição	Despesas por pagar de períodos anteriores	Dotações corrigidas	Cativos/ descativos	Compromissos	Obrigações	Despesas pagas líquidas de reposições: Períodos anteriores	Despesas pagas líquidas de reposições: Período corrente	Despesas pagas líquidas de reposições: Total	Compromissos a transitar	Obrigações por pagar	Grau de execução orçamental: Períodos anteriores	Grau de execução orçamental: Período corrente
		(1)	(2)	(3)	(4)	(5)	(6)	(7)	(8)=(6)+(7)	(9)=(4)-(5)	(10)=(5)-(8)	(11)=(6)/(2)x100	(12)=(7)/(2)x100
D71	Transferências de capital	0,00	0,00	0	0,00	0,00	0,00	0,00	0,00	0,00	0,00	0,00 %	0,00 %
D711	Administrações Públicas	0,00	0,00	0	0,00	0,00	0,00	0,00	0,00	0,00	0,00	0,00 %	0,00 %
D7111	Administração Central - Estado Português	0,00	0,00	0	0,00	0,00	0,00	0,00	0,00	0,00	0,00	0,00 %	0,00 %
D7112	Administração Central - Outras entidades	0,00	0,00	0	0,00	0,00	0,00	0,00	0,00	0,00	0,00	0,00 %	0,00 %
D7113	Segurança Social	0,00	0,00	0	0,00	0,00	0,00	0,00	0,00	0,00	0,00	0,00 %	0,00 %
D7114	Administração Regional	0,00	0,00	0	0,00	0,00	0,00	0,00	0,00	0,00	0,00	0,00 %	0,00 %
D7115	Administração Local	0,00	0,00	0	0,00	0,00	0,00	0,00	0,00	0,00	0,00	0,00 %	0,00 %
D712	Entidades do Setor não Lucrativo	0,00	0,00	0	0,00	0,00	0,00	0,00	0,00	0,00	0,00	0,00 %	0,00 %
D713	Famílias	0,00	0,00	0	0,00	0,00	0,00	0,00	0,00	0,00	0,00	0,00 %	0,00 %
D714	Outras	0,00	0,00	0	0,00	0,00	0,00	0,00	0,00	0,00	0,00	0,00 %	0,00 %
D72	Subsídios de capital	0,00	0,00	0	0,00	0,00	0,00	0,00	0,00	0,00	0,00	0,00 %	0,00 %
D8	Outras despesas de capital	0,00	0,00	0	0,00	0,00	0,00	0,00	0,00	0,00	0,00	0,00 %	0,00 %
D9	Despesa com ativos financeiros	0,00	0,00	0	0,00	0,00	0,00	0,00	0,00	0,00	0,00	0,00 %	0,00 %
D10	Despesa com passivos financeiros	0,00	0,00	0	0,00	0,00	0,00	0,00	0,00	0,00	0,00	0,00 %	0,00 %
	Total	**0,00**	**794 567,90**	**0**	**592 182,87**	**592 092,42**	**0,00**	**590 008,30**	**590 008,30**	**90,45**	**2 084,12**	**0,00 %**	**74,26 %**

Prestação de Contas

Demonstração de Execução Orçamental da Despesa

Gerência de 2022-01-01 a 2022-12-31

Assinaturas

Contabilista	Órgão Deliberativo
Em ___ de _____ de _____	Em 21 de Abril de 2023

Órgão Executivo Em 28 de Março de 2023

Prestação de Contas
Plano Plurianual de Investimentos
Gerência de 2022-01-01 a 2022-12-31

Objetivo	Nº Do Projeto	Designação Do Projeto	Rub. Or.	Forma de realização	Fonte de Financiamento RG	RP	UE	EMPR	Datas Inicio	Fim	Montante Previsto Ano Anterior	Ano t	Anos seguintes	Total	Montante Executado Anos Anteriores	Ano t	Total	Nível de execução financeira anual (%)	Nível de execução financeira global (%)
[1]	[2]	[3]	[4]	[5]	[6]	[7]	[8]	[9]	[10]	[11]	[12]	[13]	[14]	[15]=[12]+[13]+[14]	[16]	[17]	[18]=[16]+[17]	[19]=[17] / [13]	[20]=[18] / [15]
1.1.1	1 - 1	**Administração geral** Obras nas instalações de serviços	D6	A	0%	100%	0%	0%	01/01/2022	31/12/2026	0,00	37 700,00	4 000,00	41 700,00	0,00	0,00	0,00	0,00 %	0,00 %
1.1.1	1 - 2	**Administração geral** Aquisição de equipamento de informática	D6	O	0%	100%	0%	0%	01/01/2022	31/12/2022	0,00	3 000,00	6 000,00	9 000,00	0,00	1 928,42	1 928,42	64,28 %	21,43 %
1.1.1	1 - 3	**Administração geral** Aquisição de software informático	D6	O	0%	100%	0%	0%	01/01/2022	31/12/2026	0,00	1 850,00	4 000,00	5 850,00	0,00	247,28	247,28	13,37 %	4,23 %
1.1.1	1 - 4	**Administração geral** Aquisição de equipamento administrativo	D6	O	0%	100%	0%	0%	01/01/2022	31/12/2026	0,00	500,00	2 000,00	2 500,00	0,00	149,99	149,99	30,00 %	6,00 %
1.1.1	1 - 5	**Administração geral** Aquisição de ferramentas e utensílios - Instalações da Junta	D6	O	0%	100%	0%	0%	01/01/2022	31/12/2026	0,00	500,00	2 000,00	2 500,00	0,00	291,96	291,96	58,39 %	11,68 %
1.1.1	1 - 6	**Administração geral** Aquisição de equipamento básico	D6	O	0%	100%	0%	0%	01/01/2022	31/12/2026	0,00	1 700,00	2 000,00	3 700,00	0,00	1 439,10	1 439,10	84,65 %	38,89 %
1.1.1	1 - 7	**Administração geral** Aquisição de ferramentas e utensílios - outros espaços e instalações	D6	O	0%	100%	0%	0%	01/01/2022	31/12/2026	0,00	4 000,00	2 000,00	6 000,00	0,00	3 196,97	3 196,97	79,92 %	53,28 %
1.1.1	1 - 8	**Administração geral** Outros edifícios	D6	A	0%	100%	0%	0%	01/01/2022	31/12/2026	0,00	13 000,00	20 000,00	33 000,00	0,00	0,00	0,00	0,00 %	0,00 %
1.1.1	1 - 9	**Administração geral** Sinalização e trânsito	D6	O	0%	100%	0%	0%	01/01/2022	31/12/2026	0,00	1 000,00	4 000,00	5 000,00	0,00	964,60	964,60	96,46 %	19,29 %
1.1.1	1 - 10	**Administração geral** Mercados	D6	A	0%	100%	0%	0%	01/01/2022	31/12/2026	0,00	15 000,00	60 000,00	75 000,00	0,00	14 338,65	14 338,65	95,59 %	19,12 %
											0,00	**78 250,00**	**106 000,00**	**184 250,00**	**0,00**	**22 556,97**	**22 556,97**		
2.5.2	2 - 1	**Desporto, recreio e lazer** Aquisição de ferramentas e utensílios - jardins e parques	D6	O	0%	100%	0%	0%	01/01/2022	31/12/2026	0,00	1 000,00	4 000,00	5 000,00	0,00	0,00	0,00	0,00 %	0,00 %
2.5.2	2 - 2	**Desporto, recreio e lazer** Parques e jardins	D6	A	0%	100%	0%	0%	01/01/2022	31/12/2026	0,00	18 000,00	40 000,00	58 000,00	0,00	15 967,44	15 967,44	88,71 %	27,53 %
2.5.2	2 - 3	**Desporto, recreio e lazer** Parques infantis	D6	A	0%	100%	0%	0%	01/01/2022	31/12/2026	0,00	8 800,00	40 000,00	48 800,00	0,00	1 763,14	1 763,14	20,04 %	3,61 %
2.5.2	2 - 4	**Desporto, recreio e lazer** Polidesportivos	D6	A	0%	100%	0%	0%	01/01/2022	31/12/2026	0,00	1 000,00	4 000,00	5 000,00	0,00	0,00	0,00	0,00 %	0,00 %
2.5.2	2 - 5	**Desporto, recreio e lazer** Outras instalações	D6	A	0%	100%	0%	0%	01/01/2022	31/12/2026	0,00	8 000,00	32 000,00	40 000,00	0,00	0,00	0,00	0,00 %	0,00 %
											0,00	**36 800,00**	**120 000,00**	**156 800,00**	**0,00**	**17 730,58**	**17 730,58**		

					Fonte de Financiamento				Datas		Montante Previsto				Montante Executado				
Objetivo	Nº Do Projeto	Designação Do Projeto	Rub. Or.	Forma de realização	RG	RP	UE	EMPR	Inicio	Fim	Ano Anterior	Ano t	Anos seguintes	Total	Anos Anteriores	Ano t	Total	Nivel de execução financeira anual (%)	Nivel de execução financeira global (%)
[1]	[2]	[3]	[4]	[5]	[6]	[7]	[8]	[9]	[10]	[11]	[12]	[13]	[14]	[15]= [12]+[13]+[14]	[16]	[17]	[18]=[16]+[17]	[19]=[17] / [13]	[20]=[18] / [15]
2.4.4	3 - 1	**Abastecimento de água** Rios e linhas de água	D6	A	0%	100%	0%	0%	01/01/2022	31/12/2026	0,00	1 966,44	5 826,56	7 793,00	0,00	1 573,04	1 573,04	79,99 %	20,19 %
2.4.4	3 - 2	**Abastecimento de água** Captação e distribuição de água	D6	A	0%	100%	0%	0%	01/01/2022	31/12/2026	0,00	5 000,00	20 000,00	25 000,00	0,00	4 763,64	4 763,64	95,27 %	19,05 %
											0,00	**6 966,44**	**25 826,56**	**32 793,00**	**0,00**	**6 336,68**	**6 336,68**		
2.4.6	4 - 1	**Protecção do meio ambiente e conservação da natureza** Instalações sanitárias	D6	A	0%	100%	0%	0%	01/01/2022	31/12/2026	0,00	15 000,00	60 000,00	75 000,00	0,00	10 551,24	10 551,24	70,34 %	14,07 %
2.4.6	4 - 2	**Protecção do meio ambiente e conservação da natureza** Obras diversas em cemitérios	D6	A	0%	100%	0%	0%	01/01/2022	31/12/2026	0,00	10 000,00	40 000,00	50 000,00	0,00	9 527,28	9 527,28	95,27 %	19,05 %
											0,00	**25 000,00**	**100 000,00**	**125 000,00**	**0,00**	**20 078,52**	**20 078,52**		
3.3.1	5 - 1	**Aquisição de viatura** Reparações em caminhos	D6	A	0%	100%	0%	0%	01/01/2022	31/12/2026	0,00	15 000,00	60 000,00	75 000,00	0,00	10 684,80	10 684,80	71,23 %	14,25 %
3.3.1	5 - 2	**Aquisição de viatura** Bermas e valetas	D6	A	0%	100%	0%	0%	01/01/2022	31/12/2026	0,00	30 000,00	120 000,00	150 000,00	0,00	29 116,08	29 116,08	97,05 %	19,41 %
3.3.1	5 - 3	**Aquisição de viatura** Vias (arruamentos/calçadas)	D6	A	0%	100%	0%	0%	01/01/2022	31/12/2026	0,00	33 000,00	100 000,00	133 000,00	0,00	20 135,76	20 135,76	61,02 %	15,14 %
3.3.1	5 - 4	**Aquisição de viatura** Taludes e outras reparações	D6	A	0%	100%	0%	0%	01/01/2022	31/12/2026	0,00	8 000,00	4 000,00	12 000,00	0,00	0,00	0,00	0,00 %	0,00 %
3.3.1	5 - 5	**Aquisição de viatura** Aquisição de viatura	D6	O	0%	100%	0%	0%	30/03/2022	31/12/2022	0,00	40 000,00	0,00	40 000,00	0,00	0,00	0,00	0,00 %	0,00 %
											0,00	**126 000,00**	**284 000,00**	**410 000,00**	**0,00**	**59 936,64**	**59 936,64**		
										Total:	**0,00**	**273 016,44**	**635 826,56**	**908 843,00**	**0,00**	**126 639,39**	**126 639,39**		

Prestação de Contas
Plano Plurianual de Investimentos
Gerência de 2022-01-01 a 2022-12-31

Assinaturas

Contabilista Em ___ de _____ de _____

Órgão Executivo Em 28 de Março de 2023

Pedro Filis

Márcia G. F. F. Chiolas

Órgão Deliberativo Em 21 de Abril de 2023

Prestação de Contas
Alterações Orçamentais da Receita
Gerência de 2022-01-01 a 2022-12-31

Receita

		Alterações orçamentais					
Rubrica	Tipo	Previsões iniciais	Inscrições / reforços	Diminuições / anulações	Créditos especiais	Previsões Corrigidas	Observações
R1.1	P	20 000,00	0,00	2 613,82	0,00	17 386,18	
R1.1	M	17 386,18	3 613,82	0,00	0,00	21 000,00	
R3	M	63 000,00	5 741,33	0,00	0,00	68 741,33	
R4	P	21 687,00	0,00	975,00	0,00	20 712,00	
R4	M	20 712,00	16 010,00	0,00	0,00	36 722,00	
R5.1.1	P	465 771,02	3 638,82	0,00	0,00	469 409,84	
R5.1.1	M	469 409,84	10 834,85	0,00	0,00	480 244,69	
R5.1.3	P	500,00	500,00	0,00	0,00	1 000,00	
R5.1.3	M	1 000,00	500,00	0,00	0,00	1 500,00	
R7	P	500,00	0,00	475,00	0,00	25,00	
R11	P	100,00	0,00	75,00	0,00	25,00	
R14	M	0,00	122 714,80	0,00	0,00	122 714,80	
	Total		**163 553,62**	**4 138,82**	**0,00**		

Assinaturas	
Contabilista	Em ___ de _____ de _____
Órgão Executivo	Em 28 de Março de 2023
Órgão Deliberativo	Em 21 de Abril de 2023

Prestação de Contas
Alterações Orçamentais da Despesa
Gerência de 2022-01-01 a 2022-12-31

Despesa

		Alterações orçamentais					
Rubrica	Tipo	Dotações iniciais	Inscrições / reforços	Diminuições / anulações	Créditos especiais	Dotações Corrigidas	Observações
D1.1	M	124 175,00	1 600,00	0,00	0,00	125 775,00	
D1.1	P	125 775,00	0,00	7 206,00	0,00	118 569,00	
D1.2	P	10 225,00	0,00	1 000,00	0,00	9 225,00	
D1.3	M	32 470,00	5 200,00	0,00	0,00	37 670,00	
D1.3	P	37 670,00	0,00	2 320,00	0,00	35 350,00	
D2	M	284 626,46	37 555,00	0,00	0,00	322 181,46	
D2	P	322 181,46	0,00	1 250,00	0,00	320 931,46	
D2	P	320 931,46	10 576,00	0,00	0,00	331 507,46	
D2	P	331 507,46	500,00	0,00	0,00	332 007,46	
D4.1.2	P	22 550,00	1 250,00	0,00	0,00	23 800,00	
D4.1.2	P	23 800,00	0,00	50,00	0,00	23 750,00	
D5	M	2 050,00	1 000,00	0,00	0,00	3 050,00	
D5	P	3 050,00	0,00	500,00	0,00	2 550,00	
D6	M	158 956,64	77 359,80	0,00	0,00	236 316,44	
D6	M	236 316,44	36 700,00	0,00	0,00	273 016,44	
	Total		**171 740,80**	**12 326,00**	**0,00**		

Avenida dos Bombeiros Voluntários,77 2705-180 - Colares
T: 219290788 • colares@jf-colares.pt• www.jf-colares.pt

Assinaturas	
Contabilista	Em ___ de _____ de _____
Órgão Executivo	Em 28 de Março de 2023
Órgão Deliberativo	Em 21 de Abril de 2023

Prestação de Contas

Alterações ao Plano Plurianual de Investimentos

Gerência de 2022-01-01 a 2022-12-31

			Datas		Pagamentos							
					Ano t		Períodos seguintes					
Objetivo	Nº Do Projeto	Designação Do Projeto	Inicio	Fim	Dotação atual	Dotação corrigida	Ano t+1	Ano t+2	Ano t+3	Ano t+4	Outros	Modificação (+/-)
[1]	[2]	[3]	[4]	[5]	[6]	[7]	[8]	[9]	[10]	[11]	[12]	[13]=[7]-[6]
1.1.1	1 - 1	**Administração geral** Obras nas instalações de serviços	01/01/2022	31/12/2026	1 000,00	37 700,00	1 000,00	1 000,00	1 000,00	1 000,00	0,00	36 700,00
1.1.1	1 - 2	**Administração geral** Aquisição de equipamento de informática	01/01/2022	31/12/2022	1 500,00	3 000,00	1 500,00	1 500,00	1 500,00	1 500,00	0,00	1 500,00
1.1.1	1 - 3	**Administração geral** Aquisição de software informático	01/01/2022	31/12/2026	1 000,00	1 850,00	1 000,00	1 000,00	1 000,00	1 000,00	0,00	850,00
1.1.1	1 - 6	**Administração geral** Aquisição de equipamento básico	01/01/2022	31/12/2026	500,00	1 700,00	500,00	500,00	500,00	500,00	0,00	1 200,00
1.1.1	1 - 7	**Administração geral** Aquisição de ferramentas e utensílios - outros espaços e instalações	01/01/2022	31/12/2026	500,00	4 000,00	500,00	500,00	500,00	500,00	0,00	3 500,00
1.1.1	1 - 8	**Administração geral** Outros edifícios	01/01/2022	31/12/2026	5 000,00	13 000,00	5 000,00	5 000,00	5 000,00	5 000,00	0,00	8 000,00
2.5.2	2 - 2	**Desporto, recreio e lazer** Parques e jardins	01/01/2022	31/12/2026	10 000,00	18 000,00	10 000,00	10 000,00	10 000,00	10 000,00	0,00	8 000,00
2.5.2	2 - 3	**Desporto, recreio e lazer** Parques infantis	01/01/2022	31/12/2026	10 000,00	8 800,00	10 000,00	10 000,00	10 000,00	10 000,00	0,00	-1 200,00
2.4.4	3 - 1	**Abastecimento de água** Rios e linhas de água	01/01/2022	31/12/2026	1 456,64	1 966,44	1 456,64	1 456,64	1 456,64	1 456,64	0,00	509,80
3.3.1	5 - 3	**Aquisição de viatura** Vias (arruamentos/calçadas)	01/01/2022	31/12/2026	25 000,00	33 000,00	25 000,00	25 000,00	25 000,00	25 000,00	0,00	8 000,00
3.3.1	5 - 4	**Aquisição de viatura** Taludes e outras reparações	01/01/2022	31/12/2026	1 000,00	8 000,00	1 000,00	1 000,00	1 000,00	1 000,00	0,00	7 000,00
3.3.1	5 - 5	**Aquisição de viatura** Aquisição de viatura	30/03/2022	31/12/2022	0,00	40 000,00	0,00	0,00	0,00	0,00	0,00	40 000,00
				Total:	**56 956,64**	**171 016,44**	**56 956,64**	**56 956,64**	**56 956,64**	**56 956,64**	**0,00**	**114 059,80**

Prestação de Contas
Alterações ao Plano Plurianual de Investimentos
Gerência de 2022-01-01 a 2022-12-31

Assinaturas

Contabilista Em ___ de _____ de _____

Órgão Deliberativo Em 21 de Abril de 2023

Órgão Executivo Em 28 de Março de 2023

Prestação de Contas
Operações de Tesouraria
Gerência de 2022-01-01 a 2022-12-31

Código das contas	Designação		Saldo inicial	Recebimentos	Pagamentos	Saldo final
12.02.03	**Mesas de voto - eleições**		**0,00**	**0,00**	**2 596,50**	**-2 596,50**
07.2.9	Outras despesas de operações de tesouraria		0,00	0,00	2 596,50	-2 596,50
17.02.03	**Mesas de voto - eleições**		**0,00**	**2 596,50**	**0,00**	**2 596,50**
07.1.9	Outras receitas de operações tesouraria		0,00	2 596,50	0,00	2 596,50
		Total	**0,00**	**2 596,50**	**2 596,50**	**0,00**

Assinaturas	
Contabilista	Em ___ de _____ de _____
Órgão Executivo	Em 28 de Março de 2023
Órgão Deliberativo	Em 21 de Abril de 2023

Resumo Diário da Tesouraria
De 2022-01-01 Até 2022-12-31

Referência	Saldo Dia Anterior	Entrada	Soma	Saída	Saldo Dia Seguinte
Caixa					
Cheque	0,00	3 930,00	3 930,00	3 930,00	0,00
Interno	0,00	50,00	50,00	0,00	50,00
Numerário	0,00	41 954,12	41 954,12	42 004,12	-50,00
Subtotal	**0,00**	**45 934,12**	**45 934,12**	**45 934,12**	**0,00**
Montepio Geral conta n.º 194-10.003801.8					
Cheque	0,00	3 930,00	3 930,00	7 904,11	-3 974,11
Interno	0,00	28 266,69	28 266,69	0,00	28 266,69
Numerário	0,00	39 249,23	39 249,23	2 807,75	36 441,48
Transferência	0,00	620 301,63	620 301,63	329 200,86	291 100,77
Subtotal	**0,00**	**691 747,55**	**691 747,55**	**339 912,72**	**351 834,83**
Millennium BCP conta n.º 45527664891					
Interno	0,00	94 398,11	94 398,11	0,00	94 398,11
Transferência	0,00	321 809,28	321 809,28	416 207,39	-94 398,11
Subtotal	**0,00**	**416 207,39**	**416 207,39**	**416 207,39**	**0,00**
Millennium BCP conta n.º 3119922842					
Interno	0,00	300 000,00	300 000,00	0,00	300 000,00
Transferência	0,00	0,00	0,00	300 000,00	-300 000,00
Subtotal	**0,00**	**300 000,00**	**300 000,00**	**300 000,00**	**0,00**

Crédito Agrícola conta n.º 40351168677

Cheque	0,00	700,00	700,00	0,00	700,00
Transferência	0,00	693 987,36	693 987,36	552 969,86	141 017,50
Subtotal	**0,00**	**694 687,36**	**694 687,36**	**552 969,86**	**141 717,50**
Movimentos Tesouraria	**0,00**	**2 148 576,42**	**2 148 576,42**	**1 655 024,09**	**493 552,33**

	Entrada	Saída	Total
Total Período	**2 148 576,42**	**1 655 024,09**	**493 552,33**

Confirmo

Ana Cristina Antunes Morais
(Tesoureiro)

Conferi

Responsável da Contabilidade

Visto

Pedro Manuel da Silva Filipe
(Presidente)

Prestação de Contas

Síntese das Reconciliações Bancárias
Gerência de 2022-01-01 a 2022-12-31

Banco	N.º de conta	Saldo Certificado pela instituição	Operações em Trânsito		Saldo Contabilístico
			A adicionar	A subtrair	
(1)	(2)	(3)	(4)	(5)	(6) = (3)+(4)-(5)
Millennium BCP conta n.º 3119922842		0,00	0,00	0,00	0,00
Millennium BCP conta n.º 45527664891		0,00	0,00	0,00	0,00
Montepio Geral conta n.º 194-10.003801.8		351 834,83	0,00	0,00	351 834,83
Crédito Agrícola conta n.º 40351168677		141 456,12	261,38	0,00	141 717,50
	Total de equivalentes de caixa	**493 290,95**	**261,38**	**0,00**	**493 552,33**
	Caixa				**0,00**
	Total de Caixa e equivalentes de caixa				**493 552,33**

Prestação de Contas

Síntese das Reconciliações Bancárias
Gerência de 2022-01-01 a 2022-12-31

Assinaturas	
Contabilista	Em ___ de _____ de _____
Órgão Executivo	Em 28 de Março de 2023
Órgão Deliberativo	Em 21 de Abril de 2023

Prestação de Contas
Transferências e Subsídios Recebidos
Gerência de 2022-01-01 a 2022-12-31

Tipo de despesa	Disposições legais	Finalidade	Entidade financiadora	Receita prevista	receita recebida	Receita prevista e não recebida	Devolução de transferências/ subsídios ocorrida no exercício	Observações
[1]	[2]	[3]	[4]	[5]	[6]	[7]=[5]-[6]	[8]	[9]
Transferências capital								
R9.1.1.5	Lei 75/2013 - Transferência de Capital	Protocolo de manutenção de vias	500051062 - Câmara Municipal de Sintra	37 946,30	37 946,30	0,00	0,00	Protocolo de manutenção de vias
R9.1.1.5	Lei 75/2013 - Transferência de Capital	Protocolo de manutenção de vias	500051062 - Câmara Municipal de Sintra	12 648,77	12 648,77	0,00	0,00	Protocolo de manutenção de vias - 2º.trim/2022
			Total	**50 595,07**	**50 595,07**	**0,00**	**0,00**	
Transferências correntes								
R5.1.1.1	Artigo 27.º da Lei n.º 169/99, de 18 de setembro	Compensação dos eleitos locais	600035972 - Dgal - Direção Geral Das Autarquias Locais	6 048,79	6 048,79	0,00	0,00	Remuneração dos eleitos locais
R5.1.1.1	Artigo 27.º da Lei n.º 169/99, de 18 de setembro	Compensação dos eleitos locais	600035972 - Dgal - Direção Geral Das Autarquias Locais	2 994,65	2 994,65	0,00	0,00	Remuneração dos eleitos locais (Jan/Maio)
R5.1.1.1	Artigo 36.º da Lei n.º 73/2013, de 3 de setembro	Fundo de Financiamento das Freguesia	600035972 - Dgal - Direção Geral Das Autarquias Locais	89 196,00	89 196,00	0,00	0,00	Fundo de Financiamento das Freguesias
R5.1.1.1	Artigo 36.º da Lei n.º 73/2013, de 3 de setembro	Fundo de Financiamento das Freguesia	600035972 - Dgal - Direção Geral Das Autarquias Locais	10 781,00	10 781,00	0,00	0,00	Fundo de Financiamento das Freguesias - abril
R5.1.1.1	Artigo 36.º da Lei n.º 73/2013, de 3 de setembro	Fundo de Financiamento das Freguesias	600035972 - Dgal - Direção Geral Das Autarquias Locais	21 886,23	21 886,23	0,00	0,00	Fundo de Financiamento das Freguesias
R5.1.1.1	Artigo 36.º da Lei n.º 73/2013, de 3 de setembro	Fundo de Financiamento das Freguesiass	600035972 - Dgal - Direção Geral Das Autarquias Locais	10 456,77	10 456,77	0,00	0,00	Fundo de Financiamento das Freguesias
R5.1.1.1	Lei n.º 73/2013, de 3 de setembro	Transferência de competências - Lei n.º 50/2018	600035972 - Dgal - Direção Geral Das Autarquias Locais	77 320,19	77 320,19	0,00	0,00	Transferência de competências - Lei n.º 50/2018
R5.1.1.1	Número 8 do Artigo 38.º da Lei n.º 73/2013, de 3 de setembro	Artigo 38º, nº 8 da Lei 73/2013	600035972 - Dgal - Direção Geral Das Autarquias Locais	15 669,00	15 669,00	0,00	0,00	Artigo 38º, nº 8 da Lei 73/2013
R5.1.1.5	Artigo 131.º, do anexo I da Lei n.º 75/2013, de 12 de setembro	Protocolo de manutenção de equipamentos escolares 2/3 ciclo	500051062 - Câmara Municipal de Sintra	8 056,85	8 056,85	0,00	0,00	Protocolo de manutenção de equipamentos escolares 2/3 ciclo
R5.1.1.5	Artigo 131.º, do anexo I da Lei n.º 75/2013, de 12 de setembro	Protocolo de manutenção de parques infantis	500051062 - Câmara Municipal de Sintra	11 223,00	11 223,00	0,00	0,00	Protocolo de manutenção de parques infantis
R5.1.1.5	Artigo 131.º, do anexo I da Lei n.º 75/2013, de 12 de setembro	Protocolo de manutenção de parques infantis	500051062 - Câmara Municipal de Sintra	5 611,50	5 611,50	0,00	0,00	Protocolo de manutenção de parques infantis - 3º.trim.2022
R5.1.1.5	Artigo 131.º, do anexo I da Lei n.º 75/2013, de 12 de setembro	Protocolo de manutenção de parques infantis	500051062 - Câmara Municipal de Sintra	5 611,50	5 611,50	0,00	0,00	Protocolo de manutenção de parques infantis - 4º.trim.2022
R5.1.1.5	Artigo 131.º, do anexo I da Lei n.º 75/2013, de 12 de setembro	Protocolo de manutenção de polidesportivos	500051062 - Câmara Municipal de Sintra	1 500,00	1 500,00	0,00	0,00	Protocolo de manutenção de polidesportivos
R5.1.1.5	Artigo 131.º, do anexo I da Lei n.º 75/2013, de 12 de setembro	Protocolo de manutenção de polidesportivos	500051062 - Câmara Municipal de Sintra	500,00	500,00	0,00	0,00	Protocolo de manutenção de polidesportivos - 2º.trim.
R5.1.1.5	Artigo 131.º, do anexo I da Lei n.º 75/2013, de 12 de setembro	Protocolo de manutenção higiene urbana	500051062 - Câmara Municipal de Sintra	47 000,00	47 000,00	0,00	0,00	Contr. colaboração - higiene urbana
R5.1.1.5	Artigo 132.º, do anexo I da Lei n.º 75/2013, de 12 de setembro	Delegação de competências	500051062 - Câmara Municipal de Sintra	76 332,48	76 332,48	0,00	0,00	Apoio mensal
R5.1.1.5	Artigo 132.º, do anexo I da Lei n.º 75/2013, de 12 de setembro	Delegação de competências	500051062 - Câmara Municipal de Sintra	10 904,64	10 904,64	0,00	0,00	Apoio mensal - Agosto
R5.1.1.5	Artigo 132.º, do anexo I da Lei n.º 75/2013, de 12 de setembro	Delegação de competências	500051062 - Câmara Municipal de Sintra	10 904,64	10 904,64	0,00	0,00	Apoio mensal - Fev.2022

Tipo de despesa	Disposições legais	Finalidade	Entidade financiadora	Receita prevista	receita recebida	Receita prevista e não recebida	Devolução de transferências/ subsídios ocorrida no exercício	Observações
[1]	[2]	[3]	[4]	[5]	[6]	[7]=[5]-[6]	[8]	[9]
R5.1.1.5	Artigo 132.º, do anexo I da Lei n.º 75/2013, de 12 de setembro	Delegação de competências	500051062 - Câmara Municipal de Sintra	10 904,64	10 904,64	0,00	0,00	Apoio mensal - Julho
R5.1.1.5	Artigo 132.º, do anexo I da Lei n.º 75/2013, de 12 de setembro	Delegação de competências	500051062 - Câmara Municipal de Sintra	10 904,64	10 904,64	0,00	0,00	Apoio mensal -junho
R5.1.1.5	Artigo 132.º, do anexo I da Lei n.º 75/2013, de 12 de setembro	Delegação de competências	500051062 - Câmara Municipal de Sintra	10 904,64	10 904,64	0,00	0,00	Apoio mensal -março
R5.1.1.5	Artigo 132.º, do anexo I da Lei n.º 75/2013, de 12 de setembro	Protocolo de manutenção espécies infestantes	500051062 - Câmara Municipal de Sintra	3 000,00	3 000,00	0,00	0,00	Contr. gestão espécies infestantes
R5.1.1.5	Lei n.º 73/2013, de 3 de setembro	Eleições/RE e outras	500051062 - Câmara Municipal de Sintra	5 391,16	5 391,16	0,00	0,00	Eleições/RE e outras
R5.1.1.5	Lei n.º 73/2013, de 3 de setembro	Eleições/RE e outras	500051062 - Câmara Municipal de Sintra	12 178,86	12 178,86	0,00	0,00	Eleições/RE e outras - Covid19 de 2020
R5.1.1.5	Lei n.º 73/2013, de 3 de setembro	Eleições/RE e outras	500051062 - Câmara Municipal de Sintra	15 000,00	15 000,00	0,00	0,00	Eleições/RE e outras - Covid19 de 2021
R5.1.3	Lei n.º 73/2013, de 3 de setembro	Comparticipações de entidades	500918880 - Fidelidade-Mundial,S.A.	968,21	968,21	0,00	0,00	Comparticipações de particulares
R5.1.3	Lei n.º 73/2013, de 3 de setembro	Comparticipações de entidades	507989902 - Sp Televisão	500,00	0,00	500,00	0,00	Comparticipações de particulares
			Total	**481 749,39**	**481 249,39**	**500,00**	**0,00**	

Prestação de Contas
Transferências e Subsídios Recebidos
Gerência de 2022-01-01 a 2022-12-31

Assinaturas

Contabilista	Em ___ de _____ de _____	Órgão Deliberativo	Em 21 de Abril de 2023

Órgão Executivo	Em 28 de Março de 2023

Prestação de Contas
Transferências e Subsídios Concedidos
Gerência de 2022-01-01 a 2022-12-31

Tipo de despesa	Disposições legais	Finalidade	Entidade beneficiária	Despesas Orçamentais	Despesas autorizadas	Despesas pagas	Desepsas autorizadas e não pagas	Devolução de transferências/ subsídios ocorrida no exercício	Observações
[1]	[2]	[3]	[4]	[5]	[6]	[7]	[8]=[6]-[7]	[9]	[10]
Transferências correntes									
D4.1.2	Alínea v) do n.º 1 do artigo 16.º do anexo I da Lei n.º 75/2013, de 12 de setembro	Transferências e subsídios	501108645 - Associação Humanitária de Bombeiros Voluntários de Almoçageme	2 500,00	2 500,00	2 500,00	0,00	0,00	Apoio à proteção civil
D4.1.2	Alínea v) do n.º 1 do artigo 16.º do anexo I da Lei n.º 75/2013, de 12 de setembro	Transferências e subsídios	501130144 - União Mucifalense	1 750,00	1 750,00	1 750,00	0,00	0,00	Apoio à cultura
D4.1.2	Alínea v) do n.º 1 do artigo 16.º do anexo I da Lei n.º 75/2013, de 12 de setembro	Transferências e subsídios	501130144 - União Mucifalense	1 250,00	1 250,00	1 250,00	0,00	0,00	Apoio ao desporto
D4.1.2	Alínea v) do n.º 1 do artigo 16.º do anexo I da Lei n.º 75/2013, de 12 de setembro	Transferências e subsídios	501151419 - Associação Humanitária Bombeiros Voluntários Colares	2 524,00	2 524,00	2 524,00	0,00	0,00	Apoio à proteção civil
D4.1.2	Alínea v) do n.º 1 do artigo 16.º do anexo I da Lei n.º 75/2013, de 12 de setembro	Transferências e subsídios	501341889 - Tuna Euterpe União Penedense	474,00	474,00	474,00	0,00	0,00	Apoio à cultura
D4.1.2	Alínea v) do n.º 1 do artigo 16.º do anexo I da Lei n.º 75/2013, de 12 de setembro	Transferências e subsídios	501341889 - Tuna Euterpe União Penedense	300,00	300,00	300,00	0,00	0,00	Apoio ao desporto
D4.1.2	Alínea v) do n.º 1 do artigo 16.º do anexo I da Lei n.º 75/2013, de 12 de setembro	Transferências e subsídios	501428348 - União Desportiva e Cultural de Nafarros	500,00	500,00	500,00	0,00	0,00	Apoio ao desporto
D4.1.2	Alínea v) do n.º 1 do artigo 16.º do anexo I da Lei n.º 75/2013, de 12 de setembro	Transferências e subsídios	501654291 - Banda Bombeiros Voluntários De Colares	1 224,00	1 224,00	1 224,00	0,00	0,00	Apoio à cultura
D4.1.2	Alínea v) do n.º 1 do artigo 16.º do anexo I da Lei n.º 75/2013, de 12 de setembro	Transferências e subsídios	501654291 - Banda Bombeiros Voluntários De Colares	50,00	50,00	50,00	0,00	0,00	Apoio à proteção civil
D4.1.2	Alínea v) do n.º 1 do artigo 16.º do anexo I da Lei n.º 75/2013, de 12 de setembro	Transferências e subsídios	501847693 - Sociedade Recreativa E Musical De Almoçageme	2 550,00	2 550,00	2 550,00	0,00	0,00	Apoio à cultura
D4.1.2	Alínea v) do n.º 1 do artigo 16.º do anexo I da Lei n.º 75/2013, de 12 de setembro	Transferências e subsídios	503669890 - Núcleo Sportinguista De Almoçageme	400,00	400,00	400,00	0,00	0,00	Apoio ao desporto
D4.1.2	Alínea v) do n.º 1 do artigo 16.º do anexo I da Lei n.º 75/2013, de 12 de setembro	Transferências e subsídios	504874152 - Moto Clube do Mucifal	1 000,00	1 000,00	1 000,00	0,00	0,00	Apoio à cultura
D4.1.2	Alínea v) do n.º 1 do artigo 16.º do anexo I da Lei n.º 75/2013, de 12 de setembro	Transferências e subsídios	504874152 - Moto Clube do Mucifal	800,00	800,00	800,00	0,00	0,00	Apoio ao desporto
D4.1.2	Alínea v) do n.º 1 do artigo 16.º do anexo I da Lei n.º 75/2013, de 12 de setembro	Transferências e subsídios	505233150 - Associação Idosos Pensionistas E Reformados Mucifal	24,00	24,00	24,00	0,00	0,00	Apoio à acção social
D4.1.2	Alínea v) do n.º 1 do artigo 16.º do anexo I da Lei n.º 75/2013, de 12 de setembro	Transferências e subsídios	505812886 - Ass.Pais E E.E.E.E. Do Pré-Escolar E 1º.Ciclo Das Escolas De Colares E Galamares	300,00	300,00	300,00	0,00	0,00	Apoio à educação
D4.1.2	Alínea v) do n.º 1 do artigo 16.º do anexo I da Lei n.º 75/2013, de 12 de setembro	Transferências e subsídios	506259684 - Associação Pensionistas, Reformados e Idosos de Almoçageme	774,00	774,00	774,00	0,00	0,00	Apoio à acção social
D4.1.2	Alínea v) do n.º 1 do artigo 16.º do anexo I da Lei n.º 75/2013, de 12 de setembro	Transferências e subsídios	510227627 - CPS - Ass.de Praias Concelho de Sintra	500,00	500,00	500,00	0,00	0,00	Apoio à proteção civil
D4.1.2	Alínea v) do n.º 1 do artigo 16.º do anexo I da Lei n.º 75/2013, de 12 de setembro	Transferências e subsídios	515774480 - Associação Idosos, Pensionistas e Reformados do Mucifal	750,00	750,00	750,00	0,00	0,00	Apoio à acção social
D4.1.2	Alínea v) do n.º 1 do artigo 16.º do anexo I da Lei n.º 75/2013, de 12 de setembro	Transferências e subsídios	600085252 - Agrupamento Escolas Monte Da Lua	4 440,00	4 440,00	4 440,00	0,00	0,00	Apoio à educação
			Total	**22 110,00**	**22 110,00**	**22 110,00**	**0,00**	**0,00**	

Prestação de Contas

Transferências e Subsídios Concedidos

Gerência de 2022-01-01 a 2022-12-31

Assinaturas

Contabilista Em ___ de _____ de _____

Órgão Deliberativo Em 21 de Abril de 2023

Órgão Executivo Em 28 de Março de 2023